




XXXVIII CONGRESO MEXICANO DE OFTALMOLOGÍA

---

# PROGRAMA ACADÉMICO

30 mayo - 3 junio 2026  
Cintermex, Monterrey N.L.



# MENSAJES DE BIENVENIDA

---



## David Lozano Rechy

Presidente  
Congreso Mexicano de Oftalmología 2026

### Estimadas y estimados colegas:

Es un honor darles la más cordial bienvenida al Congreso Mexicano de Oftalmología 2026. Nos reunimos en este espacio no solo como especialistas, sino como una comunidad comprometida con la excelencia, la innovación y, sobre todo, con el bienestar visual de nuestros pacientes.

Este congreso ha sido concebido como un punto de encuentro para el aprendizaje continuo, donde el conocimiento fluye, se discute y se transforma en mejores soluciones para quienes confían en nosotros.

Pero más allá del conocimiento, este encuentro representa algo aún más valioso: la unión. La fortaleza de nuestra comunidad radica en la colaboración, en el respeto mutuo y en la disposición de trabajar juntos hacia objetivos comunes. Hoy más que nunca, necesitamos construir puentes entre generaciones, instituciones y subespecialidades, fortaleciendo así el futuro de la oftalmología en México.

Les invito a participar activamente, a compartir sus experiencias, a cuestionar, a inspirarse y a inspirar. Que este congreso sea un espacio donde no solo adquiramos conocimientos, sino también renovemos nuestro compromiso con la ética, la excelencia y el servicio.

Bienvenidos a este encuentro de aprendizaje, de innovación y de unidad.

Con estima,

**David Lozano Rechy**

Presidente  
Congreso Mexicano de Oftalmología 2026

# MENSAJES DE BIENVENIDA

---



## Karla Lorena Chacón Moreno

Presidenta  
Colegio de Oftalmología de Nuevo León

### **Bienvenidos, distinguidos colegas:**

Bienvenidos, distinguidos colegas miembros de la Sociedad Mexicana de Oftalmología, Colegio Nacional, e invitados de nuestra especialidad provenientes del extranjero.

Como anfitriona y presidenta del Colegio de Oftalmología de Nuevo León, es un inmenso honor darles la más cálida bienvenida al XXXVIII Congreso Mexicano de Oftalmología.

Nos reúne hoy una pasión compartida: la excelencia en la salud visual y el compromiso con la innovación científica, incentivando el intercambio de experiencias en nuestros respectivos campos de acción, actualizando conocimientos técnicos, y fortaleciendo los lazos de fraternidad que nos unen. Su presencia hace de este encuentro académico el más importante de nuestro país.

Disfruten la ciudad de Monterrey, una urbe siempre creciente y en evolución, abierta para recibir a todos nuestros visitantes.

¡Iniciemos con la mirada puesta en el futuro de la oftalmología!

Atentamente,

**Karla Lorena Chacón Moreno**

Presidenta  
Colegio de Oftalmología de Nuevo León

# MENSAJES DE BIENVENIDA

---



## Ricardo Trigo Lara

Coordinador  
Comité de Actividades Científicas y Académicas

### Estimadas y estimados colegas:

En 1949 se reunieron en la Escuela Nacional de Medicina un grupo de apenas 25 oftalmólogos para celebrar el primer congreso mexicano de la especialidad. Desde entonces y cada dos años nuestro máximo evento académico se ha llevado a cabo en 16 distintas ciudades del país, y en esta ocasión Monterrey es sede por cuarta vez.

Cada congreso crece en asistencia, pero sobre todo en nivel académico. Cerca de cuatrocientos colegas expertos de las distintas altas especialidades han respondido a la invitación a exponer sus experiencias clínicas y quirúrgicas, contribuyendo así a la actualización de conocimientos de los asistentes y a la calidad de la oftalmología mexicana, nuestro reconocimiento y gratitud a todos ellos.

A **Claudia Palacio, Linda Nasser, Thamar Gómez, Linda Guakil, Arturo Espinoza, Gerardo García, Jans Fromow, Manuel Garza, Alberto Haber, Arturo Ramírez, Kristian Vázquez, Agustin Del Valle y Marco de la Fuente**, muy especial reconocimiento: ellas y ellos han contribuido con entusiasmo y dedicación a la conformación del programa académico, ha sido un privilegio trabajar con tan excelente equipo.

Con estima,

**Ricardo Trigo Lara**

Coordinador  
Comité de Actividades Científicas y Académicas

# Primer Congreso Mexicano de Oftalmología · 1949

Diploma de asistencia y participación · Escuela de Medicina, UNAM · 9 al 15 de enero de 1949



Otorgado al señor doctor Ignacio Bauza · Sello: Sociedad Mexicana de Oftalmología  
« VERITATIS LUX OCULO INSERVIENS »



"VERITATIS LUX OCULO INSERVIENS"

XXXVIII CONGRESO MEXICANO DE OFTALMOLOGÍA

---

# AGRADECIMIENTOS

Reconocimiento institucional  
a quienes hacen posible el Congreso

30 mayo - 3 junio 2026  
Cintermex, Monterrey N.L.



## AGRADECIMIENTOS



Reconocimiento sincero a quienes con su trabajo, generosidad y compromiso académico hicieron posible este encuentro.

### COMITÉ DE ACTIVIDADES CIENTÍFICAS Y ACADÉMICAS

**Ricardo Trigo Lara**

COORDINADOR

#### INTEGRANTES

- Claudia Palacio
- Linda Nasser
- Tamar Gómez
- Linda Guakil
- Arturo Espinoza
- Gerardo García
- Jans Fromow
- Manuel Garza
- Alberto Haber
- Arturo Ramírez
- Kristian Vázquez
- Agustin Del Valle
- Marco de la Fuente

### SOCIEDADES Y CAPÍTULOS INVITADOS

- **Asociación Mexicana de Órbita y Oculoplástica**  
Gerardo Federico Graue Moreno
- **Asociación Mexicana de Oftalmología Neurológica**  
Jorge Cárdenas Belaunzarán
- **Asociación Mexicana de Oftalmología Oncológica**  
David Arturo Ancona Lezama
- **Asociación Mexicana de Oftalmología Pediátrica**  
Eva Camerina López Díaz Barriga
- **Asociación Mexicana de Retina**  
María Ana Martínez Castellanos
- **Centro Mexicano de Cirujanos de Catarata**  
Claudia Fernanda Corredor Ortega
- **Centro Mexicano de Córnea y Cirugía Refractiva**  
Jorge Pacheco Padrón
- **Centro Mexicano de Enfermedades Inflammatorias Oculares**  
José Carlos Álvarez Guzmán
- **Centro Mexicano de Estrabismo**  
Alejandra Aguilar Ruiz
- **Centro Mexicano de Ultrasonido en Oftalmología**  
Catalina Becerra Revollo
- **Centro Mexicano de Visión Funcional y Rehabilitación**  
Beatriz Eugenia Patiño Ramírez
- **Colegio Mexicano de Glaucoma**  
Celia Elizondo Olascoaga
- **Colegio Mexicano de Trauma Oftálmico**  
José Dalma Weiszhausz
- **Colegio Nacional de Investigación en Ciencias Visuales – MARVO**  
Arturo Ramírez Miranda

### ALIADOS DE LA INDUSTRIA

Reconocemos el respaldo de nuestros aliados de la industria que con su presencia contribuyen al éxito del XXXVIII Congreso Mexicano de Oftalmología. Su confianza y apuesta por la educación médica son apoyo esencial en el crecimiento y prestigio de la oftalmología mexicana.



# PROGRAMA GENERAL

XXXVIII CONGRESO MEXICANO DE OFTALMOLOGÍA

MONTERREY · CINTERMEX · 30 DE MAYO – 3 DE JUNIO 2026

SÁBADO 30 DE MAYO	DOMINGO 31 DE MAYO	LUNES 1 DE JUNIO	MARTES 2 DE JUNIO	MIÉRCOLES 3 DE JUNIO
8:00 – 19:00 REGISTRO	7:00 – 8:00 DESAYUNOS CON EXPERTOS	7:00 – 8:00 DESAYUNOS DE LA INDUSTRIA	7:00 – 8:00 DESAYUNOS DE LA INDUSTRIA	7:00 – 8:00 DESAYUNOS DE LA INDUSTRIA
	8:30 – 10:30 CURSOS	8:30 – 10:30 CURSOS	8:30 – 10:30 CURSOS	9:30 – 10:30 CURSOS
14:00 APERTURA ZONA COMERCIAL	10:30 – 11:00 VISITA ÁREA COMERCIAL	10:30 – 11:00 VISITA ÁREA COMERCIAL	10:30 – 11:00 VISITA ÁREA COMERCIAL	10:30 – 11:00 VISITA ÁREA COMERCIAL
	11:00 – 11:45 MESA REDONDA MAGISTRAL	11:00 – 11:45 MESA REDONDA MAGISTRAL	11:00 – 11:45 MESA REDONDA MAGISTRAL	11:00 – 11:45 MESA REDONDA MAGISTRAL
15:00 – 19:30 hrs DÍA DE ALTA ESPECIALIDAD	11:45 – 12:30 CONFERENCIA MAGISTRAL	11:45 – 12:30 CONFERENCIA MAGISTRAL	11:45 – 12:30 CONFERENCIA MAGISTRAL	12:00 hrs CLAUSURA
	12:30 – 13:00 VISITA ÁREA COMERCIAL	12:30 – 13:00 VISITA ÁREA COMERCIAL	12:30 – 13:00 VISITA ÁREA COMERCIAL	
	13:00 – 15:00 TRABAJOS DE INVESTIGACIÓN Y SIMPOSIOS	13:00 – 15:00 TRABAJOS DE INVESTIGACIÓN Y SIMPOSIOS	13:00 – 15:00 TRABAJOS DE INVESTIGACIÓN Y SIMPOSIOS	
	15:00 – 19:00 hrs TARDE DE LA INDUSTRIA	15:00 – 19:00 hrs TARDE DE LA INDUSTRIA	15:00 – 19:00 hrs TARDE DE LA INDUSTRIA	
20:00 – 20:30 INAUGURACIÓN	15:00 – 19:00 hrs CARTELES	15:00 – 19:00 hrs CARTELES	15:00 – 19:00 hrs CARTELES	
20:30 – 21:15 COCTEL INAUGURACIÓN ÁREA COMERCIAL				20:00 – 01:00 CENA DE CLAUSURA




XXXVIII CONGRESO MEXICANO DE OFTALMOLOGÍA

---

# ALTA ESPECIALIDAD

30 mayo - 3 junio 2026  
Cintermex, Monterrey N.L.



## ÍNDICE DE SALONES

SÁBADO 30 DE MAYO

15:00 - 19:30 hrs

CINTERMEX, Monterrey

Salón 303

Colegio Nacional de Oftalmología Neurológica

**Invitado especial:** Peter A. Quiros (EUA)

Salón 302

Asociación Mexicana de Oftalmología Pediátrica

**Invitado especial:** José Efrén González Monroy (EUA)

Salón Europa

Asociación Mexicana de Cirugía de Órbita y Oculoplástica

**Invitado especial:** Ana Duarte (Portugal)

Salón Canadá

Asociación Mexicana de Retina

**Invitado especial:** Catherine Negron (EUA)

Salón Estados Unidos

Centro Mexicano de Cirujanos de Catarata

**Invitado especial:** Francisco Bandeira (Brasil)

Salón 304

Colegio Mexicano de Glaucoma

**Invitado especial:** María Fernanda Delgado Morales (Colombia)

Salón 305

Centro Mexicano de Córnea y Cirugía Refractiva

**Invitado especial:** María Alejandra Henríquez Bertaggia (Perú)

Salón 203

MARVO · Colegio Nacional de Investigación en Ciencias Visuales

**Invitado especial:** Claudia Acosta (Colombia)

Salón 301

Centro Mexicano de Ultrasonido Ocular

**Invitado especial:** Carolina Gentile (Argentina)

Salón Oceanía

Asociación Mexicana de Oftalmología Oncológica

**Invitado especial:** Solón Serpa Frías (Perú)

Salón 204

Centro Mexicano de Visión Funcional y Rehabilitación

**Invitado especial:** Judith Goldstein (EUA)

Salón 205

Centro Mexicano de Enfermedades Inflamatorias Oculares

**Invitado especial:** Alejandra de la Torre (Colombia)

Salón 206

Colegio Mexicano de Estrabismo

**Invitado especial:** Donny Suh (EUA)

Salón 201

Colegio Mexicano de Trauma Oftálmico

**Invitado especial:** Grayson Armstrong (EUA)

Receso común: 17:00 - 17:30 hrs



ALTA ESPECIALIDAD



SÁBADO 30 DE MAYO

## COLEGIO NACIONAL DE OFTALMOLOGÍA NEUROLÓGICA

### SALÓN 303 · COLEGIO NACIONAL DE OFTALMOLOGÍA NEUROLÓGICA

INVITADO ESPECIAL · Peter A. Quiros (EUA)

#### MÓDULO 1 · Patología eferente

*Actualidades de diagnóstico* · Coordinador: Yordan Rafael Miranda Cepeda

**15:00 - 15:15** · Reconociendo nuevas enfermedades con manifestaciones eferentes: Síndrome VEXAS, SCA27B  
Yordan Rafael Miranda Cepeda

**15:15 - 15:30** · Reconociendo nuevas manifestaciones de enfermedades conocidas: sagging eye syndrome, lesiones talámicas  
Karina de la Luz Miranda Sánchez

**15:30 - 15:45** · Diagnóstico temprano de enfermedades neurodegenerativas por videooculografía  
Magleny Jazmín Morales Camacho

**15:45 - 16:00** · Abordaje y diferencial de la endotropia adquirida concomitante aguda  
Manuel Enrique Escanio Cortés

*Actualidades de tratamiento* · Coordinador: Juan Manuel García Gómez

**16:00 - 16:15** · Inmunoterapia para miastenia gravis ocular: ¿Cuándo, ¿cuál y en qué casos?  
Peter A. Quiros (EUA)

**16:15 - 16:30** · Revisión de tratamientos en paresias oculomotoras  
Mariana Arroyo Tiburcio

**16:30 - 16:45** · Estado del arte en procedimientos quirúrgicos para oftalmoplejía internuclear, exciclotorsión y nistagmo  
Yordan Rafael Miranda Cepeda

**16:45 - 17:00** · Novedades en el manejo de síntomas visuales con corrección prismática: usos en diplopía, hemianopsia y nistagmo  
Graciela García Briones

**17:00 - 17:30** · Receso

## MÓDULO 2 · Patología aferente

*Actualidades de diagnóstico* · *Coordinador:* Diego Romero Cano

- 17:30 – 17:45** · **Pseudotumor cerebri secundario: actualización en su abordaje**  
Jorge Cárdenas Belaunzarán
- 17:45 – 18:00** · **Diagnóstico de arteritis de células gigantes: ¿ultrasonido, resonancia o biopsia?**  
Gerardo Esteban Cepeda Ortigón
- 18:00 – 18:15** · **Actualización de ensayos clínicos en neuropatía óptica isquémica no arterítica**  
Peter A. Quiros (EUA)
- 18:15 – 18:30** · **Actualización de criterios de McDonald**  
Anahí Castro Guerra

## MÓDULO 3 · Actualidades de tratamiento y complicaciones de tratamientos

*Coordinador:* Jorge Cárdenas Belaunzarán

- 18:30 – 18:45** · **Neuropatías ópticas asociadas a inhibidores del punto de bloqueo y agonistas de receptor GLP-1: ¿cuál es la evidencia?**  
Juan Manuel García Gómez
- 18:45 – 19:00** · **Revisión de guías actualizadas para el manejo de neuropatías ópticas medicamentosas**  
Tamar Gómez Villegas
- 19:00 – 19:15** · **Estado del arte sobre el tratamiento de neuropatías ópticas hereditarias**  
Irene González Olhovich
- 19:15 – 19:30** · **Actualización en ensayos clínicos para el tratamiento de la hipertensión intracraneal idiopática**  
Peter A. Quiros (EUA)

## ASOCIACIÓN MEXICANA DE OFTALMOLOGÍA PEDIÁTRICA

### SALÓN 302 · ASOCIACIÓN MEXICANA DE OFTALMOLOGÍA PEDIÁTRICA

**INVITADO ESPECIAL · José Efrén González Monroy (EUA)**

#### MÓDULO 1

**Coordinador:** Zaira del Carmen Bernal Díaz

**15:00 - 15:10 · Quimioterapia intravítrea para siembras vítreas por retinoblastoma**  
José Efrén González Monroy (EUA)

**15:10 - 15:20 · Tumores vasculares de la retina: diagnóstico y manejo actual**  
José Efrén González Monroy

**15:20 - 15:30 · Miopía en la infancia**  
Mónica Amato Almanza

**15:30 - 15:40 · Abordaje diagnóstico de tumores orbitarios en niños**  
Patricia García Regil

**15:40 - 16:00 · Mesa redonda**

#### MÓDULO 2

**Coordinador:** David Martínez Fernández

**16:00 - 16:10 · Reparación de trauma abierto en la infancia**  
Jorge Gutiérrez Ponce

**16:10 - 16:20 · Novedades en diagnóstico y tratamiento de ROP**  
Zaira del Carmen Bernal Díaz

**16:20 - 16:30 · Queratitis en edad pediátrica**  
Diana Teresa Varón Munar

**16:30 - 16:40 · Tratamiento actual de glaucoma congénito**  
Mariana Charlotte Navarro Peña

**16:40 - 17:00 · Mesa redonda**

**17:00 - 17:30 · Receso**

### MÓDULO 3

**Coordinador:** Eva Camerina López Díaz Barriga

- 17:30 - 17:40** · **Abordaje de pars planitis en niños**  
Milton Martín Maldonado Reinoso
- 17:40 - 17:50** · **Persistencia de vasculatura fetal: manejo quirúrgico**  
José Efren González Monroy (EUA)
- 17:50 - 18:00** · **Tamiz visual: cuándo y cómo hacerlo**  
Eva Camerina López Díaz Barriga
- 18:00 - 18:10** · **Corrección de errores refractivos en edad pediátrica**  
Mario Alfonso Nájera Covarrubias
- 18:10 - 18:30** · **Mesa Redonda**

### MÓDULO 4

**Coordinador:** Mario Alfonso Nájera Covarrubias

- 18:30 - 18:40** · **Manejo quirúrgico del desprendimiento de retina**  
José Efren González Monroy (EUA)
- 18:40 - 18:50** · **Resolución de complicaciones en catarata pediátrica**  
Alfredo Lizárraga Corona
- 18:50 - 19:00** · **Síndromes asociados a catarata congénita**  
Eva Camerina López Díaz Barriga
- 19:00 - 19:10** · **Tratamiento de obstrucción de vías lagrimales en niños**  
Paula Morelos Herrera
- 19:10 - 19:30** · **Mesa redonda**



ALTA ESPECIALIDAD



SÁBADO 30 DE MAYO

## ASOCIACIÓN MEXICANA DE CIRUGÍA DE ÓRBITA Y OCULOPLÁSTICA

### SALÓN EUROPA · ASOCIACIÓN MEXICANA DE CIRUGÍA DE ÓRBITA Y OCULOPLÁSTICA

**INVITADO ESPECIAL · Ana Duarte** (Portugal)

#### MÓDULO 1 · Oculoplástica funcional y manejo de secuelas quirúrgicas

**Coordinador:** Frida Cordero Luna

**15:00 – 15:10 · Manejo no quirúrgico de retracción palpebral multicasual**

Carlos Navar Mendiola

**15:10 – 15:20 · Manejo de ptosis por vía posterior**

Linda Guakil Sakruka

**15:20 – 15:30 · Manejo de complicaciones por blefaroplastía**

Ana Duarte (Portugal)

**15:30 – 15:40 · Cuando el parpadeo no para: guía rápida para blefaroespasmos**

Fernando Martínez Solís

**15:40 – 16:00 · Mesa redonda**

#### MÓDULO 2 · Enfermedad tiroidea ocular y enfermedad inflamatoria idiopática de la órbita

**Coordinador:** Sharon Ball Burstein

**16:00 – 16:10 · Manejo médico**

Gerardo Federico Graue Moreno

**16:10 – 16:20 · Manejo quirúrgico**

Ana Duarte (Portugal)

**16:20 – 16:30 · Enfermedad inflamatoria orbitaria idiopática: enfoque actual y nuevas terapias de tratamiento**

Alejandra Juárez Flores

**16:30 – 16:40 · Enfermedades orbitarias raras**

Caroline Guerrero de Ferran

**16:40 – 17:00 · Mesa redonda**

**17:00 – 17:30 · Receso**

### MÓDULO 3 · Oculoplástica cosmética y tecnologías

Coordinador: Julio Díaz Cruz

**17:30 - 17:40** · Blefaroplastía inferior de plano profundo

Gabriel Marcelo Garza Martínez

**17:40 - 17:50** · Administración facial de medicamentos en oculoplástica: beneficios y desafíos

Ángel Nava Castañeda

**17:50 - 18:00** · Blefaroplastía subciliar

Adriana Velasco y Levy

**18:00 - 18:10** · Transposición grasa en blefaroplastia inferior

Ana Duarte (Portugal)

**18:10 - 18:30** · Mesa redonda

### MÓDULO 4 · Oncología, cirugía mutilante y rehabilitación

Coordinador: María Verónica Escalante Gómez

**18:30 - 18:40** · ¡Porque una imagen vale más de mil palabras!

Ana Duarte (Portugal)

**18:40 - 18:50** · Bordes positivos, bordes negativos; ¿Ahora qué?

Raquel Sánchez Santiago

**18:50 - 19:00** · ¿Qué hay después de la pérdida ocular?

Rosa Isela Rubio Lozornio

**19:00 - 19:10** · Melanosis adquirida primaria: el punto ciego en el diagnóstico oncológico del segmento anterior

Donaji Morales Campos

**19:10 - 19:30** · Mesa redonda

SÁBADO 30 DE MAYO

## ASOCIACIÓN MEXICANA DE RETINA

### SALÓN CANADÁ · ASOCIACIÓN MEXICANA DE RETINA

INVITADO ESPECIAL · Catherine Negron (EUA)

#### MÓDULO 1 · Nuevos tratamientos en degeneración macular seca

**15:00 - 15:07** · Vitaminas AREDS 2 para prevención de DMRE avanzada. Nuevos beneficios de un viejo tratamiento

Guillermo Salcedo Villanueva

**15:07 - 15:14** · Análisis de las diferentes formulaciones de vitaminas para DMRE seca en México

Eduardo Torres Porras

**15:14 - 15:21** · Terapia intravítrea en degeneración macular relacionada tipo seco (atrofia geográfica)

Carla Rocio Pérez Montaña

**15:21 - 15:28** · Fotobiomodulación para el tratamiento de la degeneración macular seca

Patricio José Rodríguez Valdés

**15:28 - 15:47** · Mesa redonda DMRE seca

Coordina: Valentina Franco Cárdenas

#### MÓDULO 2 · Corioretinopatía serosa central. Medicina basada en evidencia

**15:47 - 15:54** · Uso de eplerenona en retinopatía serosa central. Resultados de los estudios VICI y SPECTRA

Humberto Ruiz García

**15:54 - 16:01** · Láser micropulsado para el tratamiento de retinopatía serosa central. Resultados de estudios controlados

Jorge Jans Fromow Guerra

**16:01 - 16:08** · Terapia fotodinámica en el tratamiento de la retinopatía central serosa ensayos PLACE y REPLACE

Axel Orozco Hernández

**16:08 - 16:20** · Mesa redonda: retinopatía central serosa

Coordina: Pedro Mario González Madrigal

### MÓDULO 3 · Retina pediátrica

**16:20 – 16:30 · Vasculopatías retinianas en pacientes pediátricos**

Alejandro Ortega Desio

**16:30 – 16:40 · Imagenología en retina pediátrica**

María Ana Martínez Castellanos

**16:40 – 16:50 · Protocolo para retinopatía del prematuro en hospital oftalmológico**

Catherine Negron (EUA)

**16:50 – 17:00 · Protocolo para manejo de retinopatía del prematuro para personal no oftalmológico**

Catherine Negron (EUA)

**17:00 – 17:30 · Receso**

### MÓDULO 4 · Tratamiento de la retinopatía diabética 2026

**17:30 – 17:37 · Tratamiento médico de la retinopatía diabética proliferativa en 2026**

Juan Abel Ramírez Estudillo

**17:37 – 17:44 · Manejo quirúrgico de la retinopatía diabética proliferativa**

José Gerardo García Aguirre

**17:44 – 17:51 · Manejo quirúrgico del edema macular diabético**

David Lozano Rechy

**17:51 – 17:58 · Debate: manejo del edema macular diabético: Faricimab**

Leonor Hernández Salazar

**17:58 – 18:05 · Debate: manejo del edema macular diabético: Aflibercept**

Ángeles Yahel Hernández Vázquez

**18:05 – 18:12 · Debate: manejo del edema macular diabético: biosimilares y genéricos**

Jan Guillén Ortiz

**18:12 – 18:27 · Mesa redonda: retinopatía diabética**

*Coordina:* Federico Alejandro Graue Wiechers, José Luis Rodríguez Loaiza

## MÓDULO 5 · Degeneración macular húmeda: tratamiento y variantes

**18:27 – 18:34 · Debate: manejo de la DMRE húmeda: a favor de Faricimab**

Geovanni Jassiel Ríos Nequis

**18:34 – 18:41 · Debate: manejo de la DMRE húmeda: a favor de Aflibercept**

Vanesa Flores Peredo

**18:41 – 18:48 · Debate: manejo de la DMRE húmeda: biosimilares y genéricos**

Carlos Quezada Ruiz

**18:48 – 18:55 · DMRE: exudación sin neovasos**

Guadalupe Ximena Mira Lorenzo

**18:55 – 19:02 · DMRE: neovasos sin exudación**

Verónica Adriana Romero Morales

## MÓDULO 6 · Desprendimiento de retina rhegmatógeno: opciones terapéuticas

**19:02 – 19:09 · Debate: Manejo del desprendimiento de retina rhegmatógeno: cerclaje**

Rosa María Romero Castro

**19:09 – 19:16 · Debate: Manejo del desprendimiento de retina rhegmatógeno: cerclaje + vitrectomía**

Sergio Rojas Juárez

**19:16 – 19:23 · Debate: manejo del desprendimiento de retina rhegmatógeno: vitrectomía**

Efraín Romo García

**19:23 – 19:30 · Mesa redonda desprendimiento de retina rhegmatógeno**

*Coordina:* Jesús Hernán González Cortés

SÁBADO 30 DE MAYO

## CENTRO MEXICANO DE CIRUJANOS DE CATARATA

### SALÓN ESTADOS UNIDOS · CENTRO MEXICANO DE CIRUJANOS DE CATARATA

**INVITADO ESPECIAL · Francisco Bandeira** (Brasil)

#### MÓDULO 1 · Catarata dura

**Coordinador:** Jorge Domene Hinojosa

**15:00 – 15:09 · Catarata dura en escenarios extremos**

Lorena Zendejas Reyes

**15:09 – 15:18 · Pesadillas en maduras e hipermaduras**

Martha Verónica Nieto Aguilar

**15:18 – 15:27 · Casos reto en maduras e hipermaduras**

Gabriel Antonio Sierra Acevedo

**15:27 – 15:36 · Facos en catarata brunescente: efectividad y seguridad**

Fernando Sergio Aguilera Zárate

**15:36 – 15:45 · Perlas: como evitar complicaciones**

Linda Nasser Nasser

**15:45 – 15:54 · Mesa redonda**

Mesa de discusión: Eduardo Chavez Mondragón, Leonardo García Rojas

## MÓDULO 2 · Lentes para corrección de afaquia

Coordinador: Roberto González Salinas

**15:54 - 16:03** · Suturas vs Yamane: seguimiento en el tiempo

Roberto González Salinas

**16:03 - 16:12** · Inclínación, descentración y otras pesadillas, como prevenirlas y corregirlas

Grecia Ortiz Ramírez

**16:12 - 16:21** · Anclaje al iris vs esclerales

José Ramón Ponce Martínez

**16:21 - 16:30** · Nuevos diseños e híbridos

Guillermo Enríquez Tostado

**16:30 - 16:39** · Complicaciones tardías: detección y tratamiento

Jesús Óscar Moya Romero

**16:39 - 16:48** · Mesa de discusión

Claudia Palacio Pastrana, Cecilio Velasco Barona

**16:48 - 17:08** · Receso

## MÓDULO 3 · Plataformas emergentes en visión funcional

Coordinador: Virginia Alejandra Martínez Hernández

**17:08 - 17:17** · Nueva clasificación de lentes intraoculares: estándar y funcional

Itzel Monserrat Pérez Gudiño

**17:17 - 17:26** · Evolución de los diseños ópticos: desde monofocales esféricos a EDOF, trifocales y acomodativos

Juan Carlos Carrera Sánchez

**17:26 - 17:35** · Estrategias “mix-and-match”: combinaciones personalizadas para independencia visual total

Jesús Arrieta Camacho

**17:35 - 17:44** · Tóricos de nueva generación: precisión en la alineación y manejo del astigmatismo residual

Claudia Palacio Pastrana

**17:44 - 17:53** · Inteligencia artificial y biometría avanzada: predicción refractiva y selección personalizada del LIO

Francisco Bandeira (Brasil)

**17:53 - 18:00** · Mesa de discusión

Gabriel Antonio Sierra Acevedo, Erick Mendoza Shuster

## MÓDULO 4 · Facorrefractiva

**Coordinador:** Luis Ricardo Álvarez Fernández

- 18:00 – 18:09** · Evaluación preoperatoria y selección de pacientes para cirugía facorrefractiva  
Francisco Bandeira (Brasil)
- 18:09 – 18:18** · Optimización de la biometría y cálculo refractivo en cirugía de cristalino transparente  
Eduardo Chávez Mondragón
- 18:18 – 18:27** · Importancia de la corrección de astigmatismo en cirugía facorrefractiva  
André Tapia Vázquez
- 18:27 – 18:36** · Abordaje de la presbicia: estrategias combinadas y personalización visual  
Ricardo Acosta González
- 18:45 – 18:54** · Resultados refractivos y manejo de insatisfacción postoperatoria  
Pablo Alexis Limón Zurita
- 18:54 – 19:03** · Mesa de discusión: Claudia Corredor Ortega, Sergio Enrique Ruiz Esmenjaud

SÁBADO 30 DE MAYO

## COLEGIO MEXICANO DE GLAUCOMA

### SALÓN 304 · COLEGIO MEXICANO DE GLAUCOMA

**INVITADO ESPECIAL ·** María Fernanda Delgado Morales (Colombia)

*Manejo contemporáneo del glaucoma: del algoritmo a la decisión quirúrgica*

#### MÓDULO 1 · Glaucoma: nuevas perspectivas

**Coordinador:** Karla Dueñas Ángeles

**15:00 – 15:10 · Del algoritmo clásico al manejo personalizado del glaucoma**

Alejandra Hernández de Oteyza

**15:10 – 15:20 · Estudios que modifican el algoritmo terapéutico: lo conocido, lo mejorado y lo futuro**

Jorge Emmanuel Morales León

**15:20 – 15:30 · Inteligencia artificial en glaucoma: aplicaciones actuales y futuras**

Ana María Ponce Horta

**15:30 – 15:40 · Glaucoma: enfermedad neurodegenerativa sistémica. Eje intestino-ojo, inflamación y neurodegeneración**

Celia Elizondo Olascoaga

**15:40 – 16:00 · Mesa redonda**

Enrique Alberto Alvarado Mena

#### MÓDULO 2 · Glaucoma intervencional contemporáneo: del láser a las MIGS personalizadas

**Coordinador:** José Antonio Paczka Zapata

**16:00 – 16:10 · Láser en glaucoma ¿primera línea, coadyuvante o rescate?**

José Francisco Ortega Santana

**16:10 – 16:20 · ¿Mi paciente es para cirugía de menor invasión? Errores frecuentes en la selección de MIGS**

Sara Aurora García y Otero Sánchez

**16:20 – 16:30 · Stents y angiografía del humor acuoso: hacia una MIGS personalizada**

Karen Janeth Arriozola Rodríguez

**16:30 – 16:40 · Goniotomía moderna: abordajes incisivos, excisionales y ablativos. Ventajas y límites**

Francisca Domínguez Dueñas

**16:40 – 17:00 · Mesa redonda**

**17:00 – 17:30 · Receso**

### **MÓDULO 3 · Filtrantes y dispositivos en el algoritmo actual**

**Coordinador:** José Carlos Álvarez Guzmán

**17:30 – 17:40 · Preserflo: experiencia a 3 años ¿llegó para quedarse?**

María Fernanda Delgado Morales (Colombia)

**17:40 – 17:50 · Rol de la trabeculectomía en el glaucoma intervencional moderno**

María Fernanda Delgado Morales (Colombia)

**17:50 – 18:00 · Dispositivos de drenaje no valvulados: diseño e indicaciones**

María Fernanda Rebollo Ramírez

**18:00 – 18:10 · Dispositivos de drenaje no valvulados: técnica y resultados**

María Magdalena García Huerta

**18:10 – 18:30 · Mesa de discusión**

### **MÓDULO 4 · Casos complejos en glaucoma: decisiones clínicas en tiempo real (casos interactivos)**

**Coordinador:** Jesús Jiménez Román, Félix Gil Carrasco, Pablo Vincent Korder Ortega

**18:30 – 18:50 · Caso 1 Cierre angular complejo: cuando un solo mecanismo no explica todo**

Carlos Francisco Navas Villar

**18:50 – 19:10 · Caso 2 Preserflo: superando dificultades**

María Fernanda Delgado Morales (Colombia)

**19:10 – 19:30 · Caso 3 Complicaciones de dispositivos de drenaje: a resolver la pesadilla**

Louis Abraham Batalla Zavala



ALTA ESPECIALIDAD



SÁBADO 30 DE MAYO

# CENTRO MEXICANO DE CÓRNEA Y CIRUGÍA REFRACTIVA

**SALÓN 305 · CENTRO MEXICANO DE CÓRNEA Y CIRUGÍA REFRACTIVA**

**INVITADO ESPECIAL · María Alejandra Henríquez Bertaggia (Perú)**

**15:00 – 15:05 · Palabras de bienvenida**  
Jorge Pacheco Padrón

## **MÓDULO 1 · Nuevas tendencias en el manejo de queratocono**

**Coordinador:** Enrique Octavio Graue Hernández

**15:10 – 15:20 · Mapa epitelial en el diagnóstico de queratocono**  
Itzel Priscilla Aguilar Valdez

**15:20 – 15:30 · Nuevos protocolos de crosslinking**  
Juan Carlos Ochoa Tabares

**15:30 – 15:40 · CAIRS e inclusiones estromales para queratocono**  
Ana Mercedes García Albizua

**15:40 – 15:50 · Cirugía refractiva en queratocono**  
María Alejandra Henríquez Bertaggia (Perú)

**15:50 – 16:00 · Trasplantes lamelares anteriores**  
Carlos Enrique de la Torre González

**16:00 – 16:10 · Lentes de contacto RoseK**  
Jorge Pacheco Padrón

**16:10 – 16:25 · Puntos clave consenso de queratocono**  
María Alejandra Henríquez Bertaggia

**16:25 – 17:00 · Mesa redonda**

**17:00 – 17:30 · Receso**

## MÓDULO 2 · Tópicos relevantes en superficie ocular

**Coordinador:** Valeria Sánchez Huerta

**17:35 – 17:45 · TFOS DEWS III: Novedades en el tratamiento de ojo seco**

Juan Carlos Serna Ojeda

**17:45 – 17:55 · Córnea neurotrófica**

Christin Denisse Pinkus Herrera

**17:55 – 18:05 · Tratamiento de vascularización corneal**

Jonathan Uriel Quevedo Martínez

**18:05 – 18:15 · Losartán tópico en el tratamiento de fibrosis corneal**

Nicolás Kahum López

**18:15 – 18:25 · Novedades en deficiencia de células de limbo**

Karim Mohamed Noriega

**18:25 – 18:35 · Actualidades en queratoprótesis**

Juan Arturo Ramírez Miranda

**18:35 – 18:50 · Quemaduras de la superficie ocular**

María Alejandra Henríquez Bertaggia (Perú)

**18:50 – 19:20 · Mesa redonda**

**19:20 – 19:30 · Comentarios finales**



ALTA ESPECIALIDAD



SÁBADO 30 DE MAYO

## MARVO · COLEGIO NACIONAL DE INVESTIGACIÓN EN CIENCIAS VISUALES

### SALÓN 203 · MARVO · COLEGIO NACIONAL DE INVESTIGACIÓN EN CIENCIAS VISUALES

**INVITADO ESPECIAL · Claudia Acosta** (Colombia)

**15:00 – 15:05 · Palabras de Bienvenida**  
Juan Arturo Ramírez Miranda

#### MÓDULO 1 · Innovación en ciencias visuales: nuevas fronteras

**Coordinador:** Jonathan Uriel Quevedo Martínez

**15:10 – 15:25 · Glaucoma del futuro: nuevas estrategias**  
Gian Franco Diez Cattini

**15:25 – 15:40 · Córnea y ciencia visual: innovaciones**  
Alejandro Babayán Sosa

**15:40 – 15:55 · Retina en la era de la innovación**  
Juan Abel Ramírez Estudillo

**15:55 – 16:10 · Neurooftalmología en 2026**  
Thamar Gómez Villegas

**16:10 – 16:25 · Inmunología ocular situación actual**  
Alejandro Rodríguez García García

**16:25 – 16:40 · Como la experiencia en investigación transformó nuestra práctica clínica**  
Claudia Acosta (Colombia)

**16:40 – 17:00 · Mesa redonda**

**17:00 – 17:30 · Receso**

## **MÓDULO 2 · Las investigaciones en ciencias visuales en relación con los problemas de salud pública ocular**

**Coordinador:** Denise Loya García

**17:35 – 17:45 · Los últimos metaanálisis en oftalmología que hay que conocer en 2026**

Nicolás Kahum López

**17:45 – 17:55 · Relación entre disfunción de glándulas de Meibomio y rosácea ocular**

Karim Mohamed Noriega

**17:55 – 18:05 · Innovaciones y perspectivas en la cirugía de catarata: hacia una visión sin barreras**

Daniela Pulido London

**18:05 – 18:15 · Trasplante de córnea: impacto y evolución en la atención de la ceguera corneal**

Denise Loya García

**18:15 – 18:25 · Cirugía en retinopatía diabética: avances y perspectivas en el manejo de una epidemia visual**

Valentina Franco Cárdenas

**18:25 – 18:35 · Impacto del control glucémico en las características morfológicas, funcionales y bioquímicas de la neuropatía diabética corneal**

Isabel de la Fuente Bata

**18:35 – 18:50 · Investigación en Latinoamérica con fines de registro**

Claudia Acosta (Colombia)

**18:50 – 19:20 · Mesa redonda**

**19:20 – 19:30 · Comentarios finales**

SÁBADO 30 DE MAYO

## CENTRO MEXICANO DE ULTRASONIDO OCULAR

### SALÓN 301 · CENTRO MEXICANO DE ULTRASONIDO OCULAR

**INVITADO ESPECIAL · Carolina Gentile** (Argentina)

#### MÓDULO 1 · Cálculo de lentes intraoculares

**Coordinador:** Eridane Mayorga Eng

**15:00 - 15:15 · Cálculo de LIO en córneas irregulares: ¿Se puede usar lente tórico?**

Sara González Godínez

**15:15 - 15:25 · Novedad en biometría**

Pablo Alexis Limón Zurita

**15:25 - 15:35 · Formulas actuales para cálculo de lente en casos especiales**

Gabriela Estefanía Ibarra Elizalde

**15:35 - 15:45 · ICL: Calculadores en la práctica**

Ana Patricia Bustamante Vargas

**15:45 - 16:00 · Mesa redonda**

*Coordina:* Eridani Mayorga Eng

#### MÓDULO 2 · Ecografía clínica y UBM

**Coordinador:** Guillermo Villanueva Pérez

**16:00 - 16:15 · UBM y su aplicación en oncología ocular**

Caroline Gentile (Argentina)

**16:15 - 16:25 · Ecografía en enfermedades inflamatorias**

Humberto Wong Chavarría

**16:25 - 16:35 · Ultra biomicroscopia en cirugía de glaucoma**

Adilene Zaragoza Herrera

**16:35 - 16:45 · Evaluación multimodal de la glándula lagrimal**

Raymundo García Vázquez

**16:45 - 17:00 · Mesa redonda**

*Coordina:* Guillermo Villanueva Pérez

**17:00 - 17:30 · Receso**

### MÓDULO 3 · Tumores oculares y orbitarios

**Coordinador:** Catalina Becerra Revollo

**17:30 - 17:45 · Imagenología multimodal en tumores intraoculares**

Caroline Gentile (Argentina)

**17:45 - 17:55 · Puntos clave en la imagenología para tumores conjuntivales**

Eridani Mayorga Eng

**17:55 - 18:05 · 10 minutos, 10 perlas ecográficas sobre tumores intraoculares**

Rebeca Devereux García

**18:05 - 18:15 · Abordaje por ecografía de la patología orbitaria**

Mariana Mayorquín Ruiz

**18:15 - 18:30 · Mesa redonda**

*Coordina:* Catalina Becerra Revollo

### MÓDULO 4 · Ecografía ocular e innovación

**Coordinador:** Carlos Ríos Elizondo

**18:30 - 18:45 · Utilidad de la ecografía Doppler en tumores y lesiones pseudotumorales**

Caroline Gentile (Argentina)

**18:45 - 18:55 · Doppler ocular portátil: hemodinámica en la palma**

Ángel García Vasquez

**18:55 - 19:05 · Estudio de la microvasculatura ocular a través del ultrasonido**

Víctor Daniel Domínguez Echeveste

**19:05 - 19:15 · Conceptos de inteligencia artificial aplicada a ecografía ocular**

Lisset Rocio Gelves Rueda

**19:15 - 19:30 · Mesa redonda**

*Coordina:* Carlos Rios Elizondo



ALTA ESPECIALIDAD



SÁBADO 30 DE MAYO

## ASOCIACIÓN MEXICANA DE OFTALMOLOGÍA ONCOLÓGICA

### SALÓN OCEANÍA · ASOCIACIÓN MEXICANA DE OFTALMOLOGÍA ONCOLÓGICA

#### MÓDULO 1 · Conjuntiva y tumores infantiles

**Coordinador:** José Antonio Lucio Álvarez

**15:00 - 15:20 · Conjuntiva**

Sara Lally

**15:20 - 15:40 · Lesiones pigmentadas de conjuntiva**

Bitá Esmaeli

**15:40 - 16:00 · Retinoblastoma**

Carol Lally Shields (EUA)

#### MÓDULO 2 · Tumores de retina

**Coordinador:** Daniel Moreno Páramo

**16:00 - 16:20 · Retina**

Carol Lally Shields (EUA)

**16:20 - 16:40 · Tumor intraoculares**

Basil Williams

**16:40 - 17:00 · Tecnología y tumores**

David Arturo Ancona Lezama

**17:00 - 17:30 · Receso**

#### MÓDULO 3 · Tumores de órbita y párpados

**Coordinador:** Gerardo Federico Graue Moreno

**17:30 - 17:50 · Órbita**

Bitá Esmaeli

**17:50 - 18:10 · A escoger**

Sara Lally

**18:10 - 18:30 · Párpados**

Solón Serpa Frías (Perú)

## MÓDULO 4 · Imagen en tumores y pseudouveítis

**Coordinador:** Ana Virginia Gómez Bracho

### 18:30 - 18:50 · Uveítis

Maura Di Nicola

### 18:50 - 19:10 · Imagen

Solón Serpa Frías (Perú)

### 19:10 - 19:30 · USG Doppler

Gabriela Estefanía Ibarra Elizalde

Carlos Ríos Elizondo



ALTA ESPECIALIDAD



SÁBADO 30 DE MAYO

## CENTRO MEXICANO DE VISIÓN FUNCIONAL Y REHABILITACIÓN VISUAL, INNOVACIÓN CENTRADA EN EL PACIENTE

**SALÓN 204 · CENTRO MEXICANO DE VISIÓN FUNCIONAL Y REHABILITACIÓN**

**INVITADO ESPECIAL · Judith Goldstein (EUA)**

### MÓDULO 1 · Conceptos actuales en rehabilitación visual

**15:00 - 15:15 · Epidemiología de la baja visión en México y Latinoamérica, perspectiva clínica y de salud pública**  
Mildred Fromow Guerra

**15:15 - 15:30 · Abordaje centrado en el paciente: metas globales para 2030 OMS, cobertura eficiente para errores refractivos y cirugía de catarata**  
Pedro Escalera Arroyo

**15:30 - 15:45 · Creando conciencia ante la amenaza de la miopía**  
Carlos García Morales

**15:45 - 16:00 · Abordaje centrado en el paciente: ¿Qué podemos hacer para mejorar la salud visual de los niños? Errores refractivos y miopía**  
Andrea Rangel Padilla

**16:00 - 16:10 · Mesa redonda**

### MÓDULO 2 · Innovación en rehabilitación visual

**16:10 - 16:25 · Evidencias actuales en biofotomodulación**  
Patricio José Rodríguez Valdés

**16:25 - 16:40 · De la teoría a la práctica: casos clínicos en fotobiomodulación**  
Sandra Arredondo Flores

**16:40 - 16:55 · Rehabilitación visual asistida en pacientes con daño visual central**  
Rosa Margarita Ramos Almaraz

**16:55 - 17:10 · El uso de inteligencia artificial y teléfonos inteligentes en rehabilitación visual**  
Carlos García Morales

**17:10 - 17:20 · Mesa redonda**

**17:00 - 17:30 · Receso**

### **MÓDULO 3 · Avances diagnósticos y clínicos en rehabilitación visual**

**17:50 - 18:05 · Expandiendo horizontes en Rehabilitación Visual**

Judith Goldstein (EUA)

**18:05 - 18:20 · Microperimetría aplicada en Rehabilitación Visual: Casos Clínicos**

Beatriz E. Patiño Ramírez

**18:20 - 18:35 · Neurorehabilitación en Rehabilitación Visual**

Angelina Espino Barros Palau

**18:35 - 18:50 · Rehabilitación visual asistida en pacientes con daño visual Periférico**

Rosa Margarita Ramos Almaraz

**18:50 - 19:05 · La importancia de la educación visual en pacientes con Baja Visión**

Yvette Gallegos Barros

**19:05 - 19:15 · Mesa redonda**

## CENTRO MEXICANO DE ENFERMEDADES INFLAMATORIAS OCULARES

### SALÓN 205 · CENTRO MEXICANO DE ENFERMEDADES INFLAMATORIAS OCULARES

**INVITADO ESPECIAL · Alejandra de la Torre** (Colombia)

#### MÓDULO 1 · Uveítis en alta definición: el poder de la imagen multimodal

**Coordinador:** Luz Elena Concha del Río

**15:00 – 15:15 · Lámpara de hendidura o imagen multimodal en uveítis anterior?**

Jorge Arturo Aguilera Partida

**15:15 – 15:30 · La periferia oculta: el campo amplio y ultrabiomicroscopía**

Diana Marcela Sarmiento Forero

**15:30 – 15:45 · Descifrando los puntos blancos: el valor de la multimodalidad**

Pablo Enrique Baquero Ospina

**15:45 – 16:00 · Mesa redonda**

#### MÓDULO 2 · Transformando el pronóstico de la cirugía en uveítis

**Coordinador:** Erandi González Rubio Medina

**16:00 – 16:15 · Evolución de la cirugía de catarata en uveítis**

Luz Patricia Navarro López

**16:15 – 16:30 · ¿Qué funciona mejor en glaucoma uveítico?**

José Carlos Álvarez Guzmán

**16:30 – 16:45 · Vitrectomía en uveítis: ¿quién, cuando y por qué?**

Erandi González Rubio Medina

**16:45 – 17:00 · Mesa redonda**

**17:00 – 17:30 · Receso**

### **MÓDULO 3 · Publicaciones que cambiaron mi práctica en uveítis: FAST, POINT y FOCUS**

**Coordinador:** Alejandro Rodríguez García García

**17:30 – 17:45 · JUICIO RAPIDO: El duelo entre antimetabolitos más usados**

Lilia Gómez

**17:45 – 18:00 · PUNTO ¿Esteroides periocular o intravítreo para edema macular?**

Paulina Rodríguez Badillo

**18:00 – 18:15 · Inmunosupresión en uveítis no infecciosa: alineando el FOCUS con la experiencia mexicana**

Luz Elena Concha del Río

**18:15 – 18:30 · Mesa redonda**

#### ***Plática magistral***

**18:30 – 19:00 · Toxoplasmosis**

Alejandra de la Torre (Colombia)



ALTA ESPECIALIDAD



SÁBADO 30 DE MAYO

## COLEGIO MEXICANO DE ESTRABISMO

### SALÓN 206 · COLEGIO MEXICANO DE ESTRABISMO

**INVITADO ESPECIAL · Donny Suh (EUA)**

#### Estrabismo y enfermedades sistémicas en pediatría

**15:00 – 15:05 · Bienvenida y presentación a profesor invitado: Donny Suh**  
Alejandra Aguilar Ruiz

**15:05 – 15:15 · Estrabismo como una manifestación de padecimiento sistémico: claves diagnósticas**  
Mariana Urdapilleta Contreras

#### MÓDULO 1 · Estrabismo y enfermedades Sistémicas en Pediatría

**15:15 – 15:25 · Síndrome genético (Down, Marfan Cruzon)**  
Jenifer Anabel Montoya Silva

**15:25 – 15:35 · Síndromes congénitos de desinervación craneal: diferencias clínicas y genéticas**  
Lilia Gil Fernández

**15:35 – 15:45 · Alteraciones de la movilidad ocular asociados a trastornos del espectro autista**  
Claudia Patricia Jiménez Silva

**15:45 – 16:10 · Discusión interactiva: casos clínicos y mesa redonda**  
Fernando Zavaleta Herrera  
Tzilacatzin Hernández Ordoñez  
Diana Teresa Varón Munar  
Donny Suh (EUA)  
Martín Gallegos Duarte

**16:10 – 16:30 · Descifrando el síndrome de Brown: como elegir la vía quirúrgica adecuada**  
*Coordina:* Donny Suh (EUA)

## MÓDULO 2 • Estrabismo y trastornos neurológicos

**16:30 - 16:40 • Estrabismo en enfermedades neuromusculares (miastenia gravis, distrofias musculares)**

Eduardo Camacho Martínez

**16:40 - 16:50 • Alteraciones de la movilidad ocular en enfermedades neurodegenerativas (Parkinson, esclerosis múltiple, demencias, etc.)**

Mariana Arroyo Tiburcio

**16:50 - 17:00 • Estrabismo en neuropatías craneales y síndromes asociados**

Diego Romero Cano

**17:00 - 17:30 • Discusión interactiva: casos clínicos y mesa redonda**

José Fernando Pérez Pérez

Raúl Macedo Cue

Silvia Moguel Ancheita

Donny Suh (EUA)

Rossana Toledo Silva

**17:30 - 17:50 • Receso**

**17:50 - 18:10 • Cuando faltan músculos: estrategias quirúrgicas para la aplasia congénita de los músculos extraoculares**

Donny Suh (EUA)

## MÓDULO 3 • Estrabismo y endocrinología

**18:10 - 18:20 • Oftalmopatía tiroidea: abordaje integral del estrabismo restrictivo**

Katia Calderón Soto

**18:20 - 18:30 • Estrabismo y alteraciones metabólicas (Diabetes y otras endocrinopatías)**

Mariana Rodríguez Leal

**18:30 - 18:40 • El valor de los estudios auxiliares en el diagnóstico y la evolución**

Ana Marcky Parra Robles

**18:40 - 19:10 • Discusión interactiva: casos clínicos y mesa redonda**

Claudia Murillo Correa

Jessica Vargas Ortega

Donny Suh (EUA)

Gerardo García Guzmán

Alejandra Aguilar Ruiz

**19:10 - 19:30 • Del arte a la ciencia: transformando el estrabismo con innovación**

Donny Suh (EUA)



ALTA ESPECIALIDAD



SÁBADO 30 DE MAYO

## COLEGIO MEXICANO DE TRAUMA OFTÁLMICO

**SALÓN 201 · COLEGIO MEXICANO DE TRAUMA OFTÁLMICO**

**INVITADO ESPECIAL · Grayson Armstrong (EUA)**

Horario de inicio: 17:30 hrs

**MÓDULO 1 · Pláticas de 10 minutos + discusión · 17:30 – 19:30 hrs.**

**Coordinador:** Mary Lady González Suriel

- **Cómo abordar un paciente con trauma oftálmico: interrogatorio y examen inicial**  
Emilio Tapia
- **Imagen en trauma: cuándo ECO, UBM, cuándo esperar**  
Mariana Mayorquín Ruiz
- **Quemadura por sustancias químicas**  
Kristian Alfonso Vázquez Romo
- **Manejo del hiphema**  
Ricardo Chávez
- **Heridas palpebrales simples y complejas: por dónde iniciar**  
Osiris Olvera Morales
- **Manejo inicial del trauma abierto**  
Enrique Mendoza
- **Neuritis óptica traumática**  
Yordan Rafael Miranda Cepeda
- **Manejo de hemorragia retrobulbar**  
Mary Lady González Suriel



AL TÉRMINO DE ALTA ESPECIALIDAD

# INAUGURACIÓN

XXXVIII Congreso Mexicano de Oftalmología

20:00 hrs · SALÓN PLENARIO

SÁBADO 30 DE MAYO

## PRESIDIUM

David Lozano Rechy

Karla Lorena Chacón Moreno

Enrique Luis Graue Wiechers

Jorge Eugenio Valdéz García

Ricardo Trigo Lara



"VERITATIS LUX OCULO INSERVIENS"




XXXVIII CONGRESO MEXICANO DE OFTALMOLOGÍA

---

# DESAYUNO CON LOS EXPERTOS

30 mayo - 3 junio 2026  
Cintermex, Monterrey N.L.



## DESAYUNO CON LOS EXPERTOS

**DOMINGO 31 DE MAYO**

7:00 - 8:15 hrs

CINTERMEX, Monterrey

**50**

TEMAS DISPONIBLES

**2**

SALONES SIMULTÁNEOS

**25**

TEMAS POR SALÓN

El Desayuno con los Expertos es una experiencia académica privilegiada del XXXVIII Congreso Mexicano de Oftalmología. En un formato amigable y cercano, los asistentes comparten mesa con los expertos invitados para discutir, en grupo reducido, un tema específico de la disciplina.

### CÓMO PARTICIPAR

1. Los asistentes con gafete de registro pasan al módulo establecido para Desayuno con los Expertos.
2. Seleccionan en el módulo el tema y ponente que prefieran de los 50 disponibles en ambos salones.
3. Reciben confirmación con el salón y mesa asignada.
4. Acuden al desayuno el domingo 31 de mayo a las 7:00 hrs.

**DOMINGO 31 DE MAYO**

**SALÓN EUROPA · 25 TEMAS · 7:00 – 8:15 hrs**

<b>01</b>	<b>DIAGNÓSTICO Y TRATAMIENTO EN ESTRABISMO DISOCIADO</b> María Estela Arroyo Yllanes	<b>14</b>	<b>CANON DE LAS PARÁLISIS OCULOMOTORAS</b> Silvia Moguel Ancheíta
<b>02</b>	<b>IDEAS CONTROVERSIALES EN TRAUMA OCULAR</b> José Dalma Weiszhausz	<b>15</b>	<b>¿CÓMO Y CUÁNDO OPERAR PTOSIS?</b> Osiris Olvera Morales
<b>03</b>	<b>¿TODOS LOS OJOS SECOS SE TRATAN IGUAL? CLAVES PARA ELEGIR EL TRATAMIENTO</b> Jesús Heriberto Dávila Alquisiras	<b>16</b>	<b>NUEVO PARADIGMA: GLAUCOMA INTERVENCIONISTA</b> José Antonio Paczka Zapata
<b>04</b>	<b>ECOGRAFÍA OCULAR: DE LA IMAGEN A LA DECISIÓN TERAPÉUTICA</b> Víctor Daniel Domínguez Echeveste	<b>17</b>	<b>CATARATA CONGÉNITA</b> José Fernando Pérez Pérez
<b>05</b>	<b>INTEGRACIÓN DE ESTUDIOS (ESTRUCTURA Y FUNCIÓN) PARA EL SEGUIMIENTO EN GLAUCOMA</b> Karla Dueñas Ángeles	<b>18</b>	<b>AGUJERO MACULAR ¿HASTA CUÁNDO OPERAR?</b> Juan Abel Ramírez Estudillo
<b>06</b>	<b>UTILIDAD REAL DE LOS CICLOPLÉJICOS DILUIDOS EN EL DESARROLLO DE MIOPIA</b> Arturo Antonio Espinosa Velasco	<b>19</b>	<b>ALTERNATIVAS Y ESQUEMAS DE TRATAMIENTO CON ANTIANGIOGÉNICOS EN NEOVASCULARIZACIÓN COROIDEA</b> José Luis Rodríguez Loaiza
<b>07</b>	<b>ANTE UN DESPRENDIMIENTO DE RETINA: NEUMORETINOPEXIA, CERCLAJE, VITRECTOMÍA</b> Marco Antonio de la Fuente Torres	<b>20</b>	<b>PACIENTE DESCONTENTO CON EL RESULTADO COSMÉTICO</b> Guillermo Salcedo Casillas
<b>08</b>	<b>BLEFAROPLASTIA INFERIOR: NUEVAS TÉCNICAS PARA EVITAR COMPLICACIONES</b> Gerardo Federico Graue Moreno	<b>21</b>	<b>MI PACIENTE TIENE PROPTOSIS</b> Solon Serpa (Perú)
<b>09</b>	<b>DÁNDOLE CARA A LA AMBLIOPIA</b> Jorge Gutiérrez Ponce	<b>22</b>	<b>DE LA BUENA IDEA AL EMPRENDIMIENTO CIENTÍFICO-TECNOLÓGICO</b> Jorge Eugenio Valdéz García
<b>10</b>	<b>MÁS QUE UN EXAMEN: 5 MINUTOS DE TAMIZAJE PREVIENEN CEGUERA INFANTIL POR ROP</b> Leonor Hernández Salazar	<b>23</b>	<b>OPTIMIZANDO EL USO DE ESTEROIDES Y AINES: ESQUEMAS REDUCTIVOS QUE MARCAN LA DIFERENCIA</b> Daniel Valencia Paredes
<b>11</b>	<b>FACTORES INDEPENDIENTES DE LA PIO QUE AFECTAN LA PROGRESIÓN EN GLAUCOMA</b> Jesús Jiménez Román	<b>24</b>	<b>REEVALUANDO EL CÁLCULO DEL LIO: MULTI Y MONOFOCALES, EDOF</b> Cecilio Velasco Barona
<b>12</b>	<b>TUMORES PALPEBRALES: BIOPSIAR O REFERIR</b> Rubén Darío López Oliver	<b>25</b>	<b>CÓMO HACER UN EXAMEN ECOGRÁFICO COMPLETO</b> Humberto Wong Chavarría
<b>13</b>	<b>CAUSAS DE ENGROSAMIENTO DE LOS MÚSCULOS EXTRAOCULARES</b> Raúl Macedo Cue		

**SALÓN LA SILLA · 25 TEMAS · 7:00 - 8:15 hrs**

<b>01</b>	<b>CATARATA TOTAL: EFECTIVIDAD Y SEGURIDAD EN FACOEMULSIFICACIÓN</b> Fernando Sergio Aguilera Zárate	<b>14</b>	<b>MANEJO DE RETRACCIÓN PALPEBRAL</b> Linda Guakil Sakruka
<b>02</b>	<b>UVEÍTIS ANTERIOR: A QUIÉN ESTUDIAR Y MANEJO HOY EN MÉXICO</b> José Carlos Álvarez Guzmán	<b>15</b>	<b>MANEJO REFRACTIVO DEL QUERATOCONO</b> Alberto Haber Olguín
<b>03</b>	<b>CROSS/LINKING: APLICACIONES ACTUALES</b> Alejandro Babayán Sosa	<b>16</b>	<b>TRABECULOPLASTIA SELECTIVA LÁSER (SLT) ¿CÓMO, CUÁNDO Y POR QUÉ?</b> Gabriel Salomón Lazcano Gómez
<b>04</b>	<b>EL COSTO INEVITABLE DE VER MEJOR: AGOTAMIENTO PROFESIONAL</b> Sharon Ball Burstein	<b>17</b>	<b>LO MÁS PRO EN LENTES MULTIFOCALES</b> Linda Nasser Nasser
<b>05</b>	<b>PSEUDOEXFOLIACIÓN: 10 AÑOS DESPUÉS</b> Óscar Carreón	<b>18</b>	<b>CÓMO ELEGIR UN LIO: CONOCIMIENTO BASADO EN EVIDENCIA</b> Claudia Palacio Pastrana
<b>06</b>	<b>FACO 4D E INTELIGENCIA FLUÍDICA EN CIRUGÍA DE CATARATA</b> Eduardo Chávez Mondragón	<b>19</b>	<b>CÓMO TOMO DECISIONES EN LENTES PREMIUM EN LA VIDA REAL</b> Juan Manuel Paulin Huerta
<b>07</b>	<b>MANEJO DE CATARATA BRUNESCENTE: FACO VS. CIRUGÍA DE PEQUEÑA INCISIÓN</b> Agustín del Valle Penella	<b>20</b>	<b>OJO SECO Y COMORBILIDADES</b> Ana Lilia Pérez Balbuena
<b>08</b>	<b>CAIRS: ANILLOS INTRAESTROMALES DE TEJIDO ALOGÉNICO: VENTAJAS SOBRE ANILLOS CONVENCIONALES</b> Jorge Domene Hickman	<b>21</b>	<b>NUEVAS QUERATOPLASTIAS Y CÓRNEA ARTIFICIAL</b> Juan Arturo Ramírez Miranda
<b>09</b>	<b>CIENCIA, REALIDADES Y MITOS EN EL USO DE NUTRACÉUTICOS EN RETINA Y TERAPIAS INNOVADORAS</b> Jorge Jans Fromow Guerra	<b>22</b>	<b>CUÁNDO NO REOPERAR UN DESPRENDIMIENTO DE RETINA</b> Eduardo Torres Porras
<b>10</b>	<b>¿CUÁNDO OPERAR MIODESOPSIAS SINTOMÁTICAS?</b> José Gerardo García Aguirre	<b>23</b>	<b>ÚLCERAS CORNEALES EN EDAD PEDIÁTRICA</b> Diana Teresa Varón Munar
<b>11</b>	<b>INTERPRETANDO ESTUDIOS DE LABORATORIO EN PACIENTES CON UVEÍTIS</b> Manuel Alejandro Garza León	<b>24</b>	<b>CIRUGÍA LENTICULAR: PANORAMA ACTUAL</b> Kristian Alfonso Vázquez Romo
<b>12</b>	<b>NEURITIS ÓPTICA: ENFOQUE PRÁCTICO PARA UN DIAGNÓSTICO PRECISO</b> Thamar Gómez Villegas	<b>25</b>	<b>CIRUGÍA REFRACTIVA: TÉCNICAS SMILE Y CLEAR</b> Regina Velasco Ramos
<b>13</b>	<b>MANEJO DE LA VITREORETINOPATÍA PROLIFERATIVA</b> Federico Alejandro Graue Wiechers		



XXXVIII CONGRESO MEXICANO DE OFTALMOLOGÍA

---

# MESAS REDONDAS Y CONFERENCIAS MAGISTRALES

30 mayo - 3 junio 2026  
Cintermex, Monterrey N.L.



## **Domingo 31 de mayo** **Salón Plenario (Magno 306-309)**

*David Lozano Rechy – Presidente, Sociedad Mexicana de Oftalmología*

*Karla Lorena Chacón Moreno – Presidenta, Colegio de Oftalmología de Nuevo León*

### **MESA REDONDA MAGISTRAL**

**11:00 – 11:45 hrs.**

**Anselmo Fonte Bárcena**

**DIPLOPÍA EN EL ADULTO MAYOR: EL SÍNTOMA QUE DESPIERTA SOSPECHAS Y CAMBIA DIAGNÓSTICOS**

**Coordina:** Alejandra Aguilar Ruiz

**Participan:**

Lilia Gil Fernández

José Fernando Pérez Pérez

Jessica Vargas Ortega

### **CONFERENCIA MAGISTRAL**

**11:45 – 12:30 hrs.**

**Manuel Uribe y Troncoso**

**Enrique Graue Wiechers: Algunas reflexiones sobre la educación superior en México**

**Presenta:** Enrique Graue Hernández



"VERITATIS LUX OCULO INSERVIENS"

# ENTREGA DEL PREMIO BIENAL 2026

DOMINGO 31 de mayo  
12:30 - 13:00 hrs  
**Salón Plenario**  
(MAGNO 306- 309)

## PARTICIPANTES

Alejandro Babayán Sosa – Director médico, Hospital de la Luz

Pablo Cruz Yáñez – Director general, Hospital de la Luz

Samuel Ponce de León – Titular, Programa Universitario de Investigación sobre Riesgos Epidemiológicos y Emergentes





**Lunes 1 de junio**

**Salón Plenario (Magno 306-309)**

*David Lozano Rechy – Presidente, Sociedad Mexicana de Oftalmología*

*Sergio Rojas Juárez – Vicepresidente, Sociedad Mexicana de Oftalmología*

## MESA REDONDA MAGISTRAL

**11:00 – 11:45 hrs.**

**Antonio Torres Estrada**

**CATARATAS DE LA INFANCIA Y CÓMO TRATARLAS**

**Coordina:** Eva Camerina López Díaz Barriga

**Participan:**

Alfredo Lizárraga Corona

Jorge Gutiérrez Ponce

Mónica Amato Almanza

## CONFERENCIA MAGISTRAL

**11:45 – 12:30 hrs.**

**Sociedad Mexicana de Oftalmología**

**Cecilio Velasco Barona: Rompiendo paradigmas**

**Presenta:** Eduardo Moragrega Adame



**Martes 2 de junio**

**Salón Plenario (Magno 306-309)**

*Ricardo Trigo Lara – Coordinador del Comité de Actividades Científicas y Académicas*

*Gerardo Ledesma Gil – Editor jefe de la Revista Mexicana de Oftalmología*

## MESA REDONDA MAGISTRAL

11:00 – 11:45 hrs.

**Magín Puig Solanes**

**LO QUE DEBO SABER DEL MANEJO ACTUAL DEL QUERATOCONO**

**Coordina:** Enrique de la Torre González

**Participan:**

Ana Mercedes García Albizua

Nicolás Kahuam

Valeria Sánchez Huerta

Enrique Graue Hernández

## CONFERENCIA MAGISTRAL

11:45 – 12:30 hrs.

**Revista Mexicana de Oftalmología**

**Roberto González Salinas: Los retos de la investigación y el arquetipo del innovador**

**Presenta:** Manuel Garza León



## Miércoles 3 de junio

### Salón Estados Unidos

#### MESA REDONDA MAGISTRAL

11:00 – 11:45 hrs.

**Luis Sánchez Bulnes**

**INTELIGENCIA ARTIFICIAL EN OFTALMOLOGÍA**

Coordina: Alberto Haber Olguín

Participan:

Valentina Franco Cárdenas

Jorge Valdez García

David Lozano Giral

Jorge Jans Fromow Guerra

Gabriel Augusto Quesada Larez

#### CLAUSURA

12:00 hrs.

**Clausura del XXXVIII Congreso Mexicano de Oftalmología**


Presenta: David Lozano Rechy – Presidente, Sociedad Mexicana de Oftalmología



XXXVIII CONGRESO MEXICANO DE OFTALMOLOGÍA

# SIMPOSIOS ACADÉMICOS

30 mayo - 3 junio 2026  
Cintermex, Monterrey N.L.



## Domingo 31 de mayo 13:00 - 15:00 hrs.

### SALÓN ESTADOS UNIDOS

#### Actualización del algoritmo para tratamiento de glaucoma en mi práctica diaria

Coordina: **Celia Elizondo Olascoaga**

Participan:

Celia Elizondo Olascoaga: del algoritmo tradicional a la medicina personalizada en glaucoma / Karla Dueñas Ángeles: tratamiento inicial en glaucoma primario de ángulo abierto: ¿farmacológico o SLT? / Ana María Ponce Horta: ¿Cuándo y para quién? El papel de MIGS/MIBS en el tratamiento del GPAA / Magdalena García Huerta: cirugía filtrante y dispositivos de drenaje: selección del procedimiento adecuado / Discusión interactiva de casos clínicos; aplicación del algoritmo en la práctica diaria.

### SALÓN CANADÁ

#### Uveítis sin rodeos: lo esencial de las entidades más comunes en México

Coordina: **José Carlos Álvarez Guzmán**

Participan:

Manuel Garza León: epidemiología de uveítis: datos que cambian decisiones / Alejandro Rodríguez : uveítis anterior paso a paso : de la consulta al laboratorio / Claudia Hubbe: uveítis y enfermedades: señales de alerta para el oftalmólogo / Ana Núñez: los grandes imitadores en México : sífilis y tuberculosis ocular / Stephanie Voorduin: perlas diagnósticas y tratamiento en pars planitis / Milton Maldonado: panuveítis más frecuentes en México : enfermedad de Vogt-Koyanagi-Harada / Mesa redonda.

# Lunes 1 de junio

## 13:00 - 15:00 hrs.

### SALÓN ESTADOS UNIDOS

#### Casos complejos en cirugía de catarata

Coordina: Jaime Zapata

Participan:

Daniela Pulido London: Cuando el lente no se queda en su lugar: manejo quirúrgico de una luxación intraocular recurrente con técnica de Yamane / Cristina Mendoza Velazquez: faco en medios opacos / Miguel Ángel Ibañez Hernández: ojo único y bajo conteo / Claudia Corredor Ortega: manejo de lente tórico en ruptura de cápsula posterior / Mesa redonda: Otto Solórzano Alonso

### SALÓN CANADÁ

#### Desprendimiento de retina rhegmatogeno (DDR): avances y controversias

Coordina: Federico Graue Wiechers

Participan:

Hugo Quiroz Mercado: historia de la cirugía del DDR / Javier Del Valle Cantú: fisiopatogenia del DDR / Federico Graue Wiechers: factores a considerar en la planeación del tratamiento / Jesús Hernán González: la depresión escleral ¿Cuándo? / Giovanni Rios: la vitrectomía como procedimiento único / Enrique Ariza Camacho: la neumoretinopexia / Antonio López Bolaños: vitrectomía + depresión escleral / Abel Ramírez Estudillo: la vitreoretinopatía proliferativa / Jans Fromow Guerra: uso e indicaciones del aceite de silicón

## Martes 2 de junio

### 13:00 - 15:00 hrs.

#### SALÓN ESTADOS UNIDOS

### De la facoemulsificación a la vitrectomía: una nueva era de control quirúrgico / Nuevas fronteras en corrección de presbicia

Coordina: **Gerardo García Aguirre**

Participan:

Juan Manuel Paulin Huerta: más allá de la faco tradicional, dinámica energética multidimensional y control  
fluídico avanzado / Daniela Pulido London, Andre Tapia: videos quirúrgicos / Gerardo García Aguirre:  
plataforma de vitrectomía de nueva generación: control fluídico dinámico y microinstrumentación avanzada  
/ Efraín Romo García, Virgilio Morales Cantón: videos quirúrgicos / Preguntas / Ivan Ossma Gómez:  
evolución de diseño óptico en lentes intraoculares multifocales, del concepto a la optimización clínica / Juan  
Manuel Paulin Huerta: importancia del manejo del astigmatismo en lentes multifocales / Preguntas

#### SALÓN CANADÁ

### Innovaciones tecnológicas y tratamientos en oftalmología

Coordina: **Alejandro Dalma Kende, José Dalma Weiszhausz**

Participan:

Gabriel Augusto Quesada Larez: IA en Oftalmología / Mary Lady González Suriel: mas allá de la distancia.  
Innovación en telemedicina para comunidades rurales / David Lozano Giral: Integración de la IA en cirugía  
vitreoretiniana / Grayson Armstrong: an update on AI for diagnosis, screening, in the clinic and the OR /  
Gabriel Augusto Quesada Larez: presente y futuro de los LIOs acomodativos de fluídica óptica / David  
Lozano Giral: sistemas de tele-cirugía en oftalmología / Mary Lady González Suriel: innovación en  
plataformas de interpretación de fondo de ojo: del tamizaje al diagnóstico / Grayson Armstrong: Using AI to  
Screen for Diabetic Retinopathy: Experience at Harvard Mass General Brigham / Discusión



XXXVIII CONGRESO MEXICANO DE OFTALMOLOGÍA

---

# CURSOS

30 mayo - 3 junio 2026  
Cintermex, Monterrey N.L.

## Domingo 31 de mayo

### 8:30 - 10:30 hrs.

#### SALÓN 203

**8:30 – 9:30 hrs.**

##### DESAFIOS EN TUMORES DE ORBITA Y PARPADOS

- José Antonio Lucio Álvarez
- Gerardo Federico Graue Moreno
- Solon Serpa
- Bitá Esmali

**9:30 – 10:30 hrs.**

##### EVENTOS ISQUÉMICOS QUE AFECTAN LA VISIÓN: ¿CUÁL ES EL ROL DEL OFTALMÓLOGO?

- Jorge Cardenas Belaunzaran
- Juan Manuel García Gámez
- Yordan Rafael Miranda Cepeda
- Mariana Arroyo Tiburcio

#### SALÓN 204

**8:30 – 9:30 hrs.**

##### CARACTERISTICAS CLINICAS Y TRATAMIENTO DE LOS ESTRABISMOS RESTRICIVOS

- María Estela Arroyo Yllanes
- José Eduardo Zaragoza López
- Gerardo García Guzman
- Jaime Villaseñor Solares

**9:30 – 10:30 hrs.**

##### DESAFÍOS EN TUMORES INTRAOCULARES

- David Arturo Ancona Lezama
- Basil Williams
- Vidal Soberon
- Maura Di Nicola

## SALÓN 205

8:30 – 9:30 hrs.

### LO CLÁSICO Y LO NUEVO EN CIRUGÍA DE PÁRPADOS

- Maricruz Contreras Lizárraga
- Lorena Iveth Verdugo Maciel
- Idania Ruiz Villarreal
- Sharon Ball Burstein

9:30 – 10:30 hrs.

### PTOSIS PALPEBRAL: MISIÓN IMPOSIBLE

- Linda Guakil Sakruka
- Mónica Jazmin Almanza Monterrubio
- Daniela Vite Mata

## SALÓN 206

8:30 – 9:30 hrs.

### PTOSIS SENIL, COMO NO MORIR EN EL INTENTO

- Rosa Isela Rubio Lozornio
- Fabiola Angelica Ogaz González
- Brenda Montserrat Salinas Calderón
- Guillermo Salcedo Casillas

9:30 – 10:30 hrs.

### TAMÍZ VISUAL INFANTIL Y EVALUACIÓN OFTALMOLÓGICA PEDIÁTRICA PARA EL OFTALMÓLOGO GENERAL.

- Alejandro Ortega Desio
- María Alejandra Cerquera Jaramillo
- José Eduardo Zaragoza López

## SALÓN 301

8:30 – 9:30 hrs.

### TFOS DEWS III: TODO LO QUE NECESITAS SABER SOBRE EL NUEVO INFORME DE OJO SECO

- Karim Mohamed Noriega
- Denise Loya Garcia
- Nallely Ramos Betancourt
- Juan Arturo Ramírez Miranda

9:30 – 10:30 hrs.

### MÁS ALLÁ DE LAS LÁGRIMAS: ENERGÍA, CIENCIA Y FUTURO EN EL TRATAMIENTO DEL OJO SECO

- Viridiana Santibañez Gaona
- Christian Denisse Pinkus Herrera
- Oliver García Yáñez
- Rolando Toyos
- José Luis Tavera Martínez

## SALÓN 302

**8:30 – 9:30 hrs.**

### LENTES PREMIUM EN OPERADOS DE CIRUGÍA REFRACTIVA CORNEAL

- Linda Nasser Nasser
- María Elena Morales Gómez
- Marisol Garzón

**9:30 – 10:30 hrs.**

### MIX & MATCH EN CIRUGÍA REFRACTIVA DEL CRISTALINO

- Julio Cesar Moreno Nava
- Jorge Rendon Félix
- Adilene Zaragoza Herrera
- Andre Tapia Vázquez
- Miguel Omar Ibañez Esparza

## SALÓN 303

**8:30 – 9:30 hrs.**

### MANEJO DE RUPTURA DE CAPSULA POSTERIOR

- Fernando Sergio Aguilera Zarate
- Mateo De Regil Romero
- Virgilio Morales Cantón

**9:30 – 10:30 hrs.**

### FACO RETOS 2026: PERDIDA DE CCC, IRIDO Y ZONULODIALISIS, MIOSIS, RUPTURA CAPSULAR, CATARATA DURA, INTUMESCENTE, PERDIDA DE FRAGMENTOS, FIJACION DE LIO, YAMANE

- Juan Carlos Carrera Sánchez
- Louis Abraham Batalla Zavala
- Alejandra Salazar Diaz
- Mario Mondragon López

## SALÓN 304

**8:30 – 9:30 hrs.**

**PRESERFLO (CIRUGÍA DE GLAUCOMA MÍNIMAMENTE INVASIVA FORMADORA DE BULA): SELECCIÓN DE PACIENTE, PERLAS DE TÉCNICA QUIRÚRGICA, MANEJO DE COMPLICACIONES, MANEJO POSTOPERATORIO.**

- Clarisa Esther Del Hierro Gutiérrez
- Daniela Álvarez Ascencio
- Carolina Fernanda Prado Larrea
- María Magdalena García Huerta
- Gabriel Salomón Lazcano Gómez

**9:30 – 10:30 hrs.**

**PRESERFLO DE PRECISIÓN: RANGO DINÁMICO, REFINAMIENTO TÉCNICO Y PERSONALIZACIÓN CASO POR CASO.**

- José Antonio Paczka Zapata
- Ana María Ponce Horta
- Sara Aurora García y Otero Sánchez

## SALÓN 305

**8:30 – 9:30 hrs.**

**VIDEO CURSO: RETOS Y COMPLICACIONES EN CIRUGIA DE CATARATA Y SEGMENTO ANTERIOR**

- Jorge Mendoza Martínez
- Gilberto Islas de la Vega
- María Elena Morales Gómez
- Yolanda Vanessa Caballero Chavez

**9:30 – 10:30 hrs.**

**ABC DE ESTUDIOS MULTIMODALES EN PATOLOGÍAS RETINIANAS PARA NO RETINÓLOGOS**

- Benito Celis Suazo
- Ángeles Yahel Hernández Vázquez
- Mauricio Bayram Suverza
- Carla Rocio Pérez Montaña

# Lunes 1 de junio

## 8:30 - 10:30 hrs.

### SALÓN 203

**8:30 – 9:30 hrs.**

#### MANEJO ADECUADO DE LOS ESTEROIDES EN OF TALMOLOGÍA

- Tamar Gómez Villegas
- Stephanie Voorduin Ramos
- Ángeles Yahel Hernández Vázquez
- Regina Velasco Ramos

**9:30 – 10:30 hrs.**

#### SÍNDROMES CEREBELOSOS

- Graciela García Briones
- Emrique Escanio Cortés

### SALÓN 204

**8:30 – 9:30 hrs.**

#### ABORDAJE DIAGNÓSTICO DEL MELANOMA COROIDEO: EPIDEMIOLOGÍA, MULTIMODALIDAD, DIFERENCIALES Y MANEJO TERAPÉUTICO GLOBAL Y NACIONAL

- David Arturo Ancona Lezama
- Daniel Moreno Páramo
- Hector Gabriel
- Carol Lally Shields
- Themis Gwendolyne Aguilar Arciga

**9:30 – 10:30 hrs.**

#### CUANDO EL ESTRABISMO ES LA MANIFESTACIÓN DE UNA CONDICIÓN GENÉTICA

- Gerardo García Guzman
- José Eduardo Zaragoza López

## SALÓN 205

**8:30 – 9:30 hrs.**

### **TÉCNICAS DE ELEVACION DE CEJAS DESDE LA PERSPECTIVA DEL OCULOPLÁSTICO**

- Gerardo Federico Graue Moreno
- Jesús Antonio Medellín Fournier
- Frida Cordero Luna
- Zair Salgado
- Ana Belen Duarte

**9:30 – 10:30 hrs.**

### **MALPOSICIONES PALPEBRALES: ENTRE LA GRAVEDAD, LA LAXITUD Y LA SIMETRÍA PERDIDA**

- Mónica Jazmin Almanza Monterrubio
- María Verónica Escalante Gómez
- Linda Guakil Sakruka
- Frida Cordero Luna

## SALÓN 206

**8:30 – 9:30 hrs.**

### **CURSO TEÓRICO-PRÁCTICO: MANEJO DE LESIONES PERIOCULARES**

- María De Lourdes Rodríguez Cabrera
- Osiris Olvera Morales
- Ángel Nava Castañeda
- Sharon Ball Burstein
- José Luis Tovilla Canales

**9:30 – 10:30 hrs.**

### **RETINOPATÍA DEL PREMATURO (ROP): OPORTUNIDAD EN EL DIAGNÓSTICO, TRATAMIENTO Y SECUELAS A LARGO PLAZO.**

- Luis Porfirio Orozco Gómez
- Marco Antonio De La Fuente Torres
- Leonor Hernández Salazar
- Silvia Moguel Ancheita
- Violeta Robredo Torres

## SALÓN 301

**8:30 – 9:30 hrs.**

### **LENTES FÁQUICOS ICL. LO NECESARIO PARA DOMINAR LA TECNOLOGÍA.**

- Juan Carlos Serna Ojeda
- Kristian Alfonso Vázquez Romo
- Gabriel Antonio Sierra Acevedo
- Carlos Enrique De La Torre González

**9:30 – 10:30 hrs.**

### **OJO SECO PARA TODOS: DESDE NUEVAS TÉCNICAS DIAGNÓSTICAS E INNOVACIONES TECNOLÓGICAS HASTA MODELOS DE ATENCIÓN**

- Alberto Haber Olguín
- Jorge Eugenio Valdez García
- Raúl Genaro Suárez Sánchez

## SALÓN 302

**8:30 – 9:30 hrs.**

### **TRAUMA VS. SENTIDO COMÚN I**

- Grayson Armstrong
- José Dalma Weiszhausz
- José Francisco Valde
- Adriana Gómez Céspedes

**9:30 – 10:30 hrs.**

### **TRAUMA VS. SENTIDO COMÚN II**

- Grayson Armstrong
- Abel Ramírez Estudillo.
- Benjamín Aboytes
- Grecia Ortiz
- Grayson Armstrong

## SALÓN 303

**8:30 – 9:30 hrs.**

### **CONTROVERSIAS ACTUALES EN CIRUGÍA REFRACTIVA Y DE CATARATA: DECISIONES QUE CAMBIAN LA PRÁCTICA**

- Leonardo García Rojas Castillo
- Daniela Pulido London
- José Alejandro Claros Bustamante
- Isaac Mauricio Zuñiga González

**9:30 – 10:30 hrs.**

### **MÁS ALLÁ DEL ABC: INNOVACIONES Y RETOS EN LA CIRUGÍA DE CATARATA EN EL 2026**

- Leire Irusteta Jiménez
- Daniela Pulido London
- Felipe Prado Vasquez
- Yolanda Beatriz Ortiz Figueroa
- Eduardo Chavez Mondragon

## SALÓN 304

**8:30 – 9:30 hrs.**

### **OCT DE NERVIÓ ÓPTICO, MÁS ALLÁ DE LOS COLORES.**

- Janet Stephany Silva Ortiz
- María Fernanda Rebollo Ramírez
- Carlos Francisco Navas Villar

**9:30 – 10:30 hrs.**

### **ESENCIALES EN MIGS: ¿CÓMO, ¿CUÁNDO Y A QUIEN OPERAR?**

- Karen Janeth Arriozola Rodríguez
- Celia Elizondo Olascoaga
- María Fernanda Rebollo Ramírez
- Carlos Francisco Navas Villar
- María Fernanda Delgado Morales

**8:30 – 9:30 hrs.**

**TEMAS SELECTOS EN RETINA PEDIÁTRICA**

- Jorge Enrique Ariza Camacho
- Laura Andrea Torrado Cobian

**9:30 – 10:30 hrs.**

**CIRUGÍA MACULAR PARA EL OFTALMÓLOGO GENERAL: INDICACIONES, EXPECTATIVAS Y REFERENCIA OPORTUNA**

- Valentina Franco Cardenas
- Jorge Enrique Ariza Camacho
- Federico Alejandro Graue Wiechers
- David Lozano Rechy
- Antonio López Bolaños

## MARTES 2 DE JUNIO DE 2026

8:30 – 10:30 hrs.

### SALÓN 203

8:30 – 9:30 hrs.

#### ERGONOMÍA PARA OFTALMÓLOGOS

- Erick Omar Encampira Luna
- María José Montero

9:30 – 10:30 hrs.

#### USO EFECTIVO DE LA TAC Y LA RM EN OFTALMOLOGÍA ¿CUÁNDO Y CÓMO?

- Gerardo Esteban Cepeda Ortegón
- Julio Enrique Cortes Vargas
- Pamela Carballo Pickler

### SALÓN 204

8:30 – 9:30 hrs.

#### CURSO DE ONCOLOGÍA OCULAR 1: LESIONES PIGMENTADAS

- Ana Magdalena González León
- Jennifer Hyuna Kim Lee

9:30 – 10:30 hrs.

#### TUMORES INTRAOCULARES NO PIGMENTADOS

- José Emiliano Fulda Graue
- Ana Magdalena González León
- Jennifer Hyuna Kim Lee
- Efrén González

## SALÓN 205

**8:30 – 9:30 hrs.**

### **RIESGOS DE LA ESTÉTICA PALPEBRAL. ¿SE PUEDEN EVITAR O LIMITAR? EN CASO DE PRESENTARSE, ¿CÓMO MANEJARLOS?**

- Guillermo Salcedo Casillas
- Brenda Montserrat Salinas Calderon
- Fabiola Angelica Ogaz González
- Rosa Isela Rubio Lozornio

**9:30 – 10:30 hrs.**

### **RECONSTRUCCIÓN PALPEBRAL Y DE LA VÍA LAGRIMAL.**

- Fidelina Parra
- Ruben Dario López Oliver
- Linda Guakil Sakruka

## SALÓN 206

**8:30 – 9:30 hrs.**

### **ACTUALIDADES Y RETOS EN ORBITOPATÍA TIROIDEA**

- Gertrudis Bernal Uruchurtu
- Héctor Manuel Marines Sánchez
- Gerardo Federico Graue Moreno
- Alejandra Juárez

**9:30 – 10:30 hrs.**

### **Y EL PACIENTE SIGUE LLORANDO! UNA VISIÓN INTEGRAL DE LA ETIOLOGÍA, DIAGNÓSTICO Y OPCIONES MODERNAS DE TRATAMIENTO**

- Ariel Ceriotto García
- Vianhi Guadalupe López Rioja
- Brenda Montserrat Salinas Calderón

## SALÓN 301

**8:30 – 9:30 hrs.**

### REHABILITACIÓN BIOTECNOLÓGICA DE LA INFLAMACIÓN -OXIDACIÓN DE LA SUPERFICIE OCULAR

- Fernando Peniche Cano
- Jim Stringham
- Carlos Adolfo Müller Morales
- Alberto Haber Olguin
- Enrique Octavio Graue Hernández

**9:30 – 10:30 hrs.**

### MANEJO QUIRURGICO EN QUERATOCONO: CIRUGÍA COMBINADA, INDICACIONES Y MANEJO DE COMPLICACIONES.

- Eric Yair Oregon Miranda
- Erick Omar Encampira Luna
- Kristian Alfonso Vázquez Romo
- Beatriz Alvarado Castillo

## SALÓN 302

**8:30 – 9:30 hrs.**

### CURSO DE CAMPOS VISUALES, GENERALIDADES Y CASOS CLÍNICOS)

- Diego Romero Cano
- Jorge Emmanuel Morales León
- Karina De La Luz Miranda Sánchez

**9:30 – 10:30 hrs.**

### MANEJO INTEGRAL DEL GLAUCOMA NEOVASCULAR Y PROPUESTA DE UN LINEAMIENTO DE MANEJO MULTIDISCIPLINARIO POR GLAUCOMA Y RETINA

- Laura Ramírez Godinez
- Mauricio Bayram Suverza
- José Francisco Ortega Santana
- Leticia Georgina Plaza Espinoza
- Giovanni Jassiel Ríos Nequis

## SALÓN 303

**8:30 – 9:30 hrs.**

### **CÁLCULO DE LENTES INTRAOCULARES EN SITUACIONES ESPECIALES: INTEGRACIÓN PRÁCTICA DE CASOS CLÍNICOS Y EVIDENCIA CIENTÍFICA**

- Melissa Janeth Reynoso Muñoz
- Daniela Pulido London
- María Camila Del Castillo Rosas
- Andrea Pumar Velarde
- Carel Bustos Ampudia

**9:30 – 10:30 hrs.**

### **DEL SUSTO AL CONTROL: DOMANDO LAS COMPLICACIONES DE LA CIRUGÍA DE CATARATA**

- Andrea Pumar Velarde
- Leire Irusteta Jiménez
- Fernando Del Valle Nava
- Melissa Janeth Reynoso Muñoz
- Cesar Augusto Conde Castañon

## SALÓN 304

**8:30 – 9:30 hrs.**

### **CONTROVERSIAS EN EL MANEJO DEL CIERRE ANGULAR: EVIDENCIA VS PRÁCTICA CLÍNICA**

- Karla Dueñas Ángeles
- Celia Elizondo Olascoaga
- Pablo Vincent Korder Ortega
- María Fernanda Rebollo Ramírez
- María Fernanda Delgado Morales

**9:30 – 10:30 hrs.**

### **TRATAMIENTO LÁSER EN GLAUCOMA: ¿CUÁNDO, ¿CÓMO Y PARA QUIÉN?**

- Jesús Jiménez Román
- Francisca Domínguez Dueñas
- Carolina Prado Larrea
- Alejandra Hernández De Oteyza
- Uriel Moreno Páramo

**8:30 – 9:30 hrs.**

**FACO VS. CIRUGIA DE INICISION PEQUEÑA (SICS)**

- Agustin Del Valle Pinella
- Jairo David Torres Riquelme
- Linda Nasser Nasser
- Jorge Domene Hickman

**9:30 – 10:30 hrs.**

**MANEJO QUIRÚRGICO DE AFAQUIA: DIFERENTES TÉCNICAS, UN MISMO OBJETIVO**

- Jorge Domene Hickman
- Agustin Del Valle Penella
- Jairo David Torres Riquelme
- Melissa Janeth Reynoso

## Miércoles 3 de junio

### 8:30 - 10:30 hrs.

#### SALÓN 203

**8:30 – 9:30 hrs.**

##### UTILIDAD DE OCT EN NEUROOFTALMOLOGÍA

- Grisel González Esnaurrizar
- Jorge Cardenas Belaunzaran

**9:30 – 10:30 hrs.**

##### PERSPECTIVA 360°: EL PODER DEL MANEJO MULTIDISCIPLINARIO

- Sara Aurora García Y Otero Sánchez
- Julio Cesar Moreno Nava
- Fabiola García Y Otero Sánchez
- Kristian Alfonso Vázquez Romo
- Edgar Alejandro Moreno Diaz

#### SALÓN 204

**8:30 – 9:30 hrs.**

##### EXOTROPIA INTERMITENTE. EL ESTRABISMO MAS FRECUENTE

- Lilia Gil Fernández
- Mauricio Cedillo Ley
- Verónica Sohn Jakob
- Judith Adriana Espinoza Navarro

**9:30 – 10:30 hrs.**

##### ARTE Y CIENCIA EN DESPRENDIMIENTO DE RETINA RHEGMATÓGENO

- Federico Alejandro Graue Wiechers
- Jose Luis Rodriguez Loaiza
- David Lozano Rechy
- Jose Emiliano Fulda Graue

## SALÓN 205

**8:30 – 9:30 hrs.**

### ASPECTOS PARA EL ÉXITO EN CIRUGIA DE CATARATA EN PACIENTES CON QUERATOCONOY EJE ANTEROPOSTERIOR LARGO

- Erika Fernández Muñoz
- Rafael Paz Franco

**9:30 – 10:30 hrs.**

### FRACTURAS ORBITARIAS; RETOS Y SOLUCIONES

- María Verónica Escalante Gómez
- Humberto López García
- Mónica Jazmin Almanza Monterrubio
- Jesús Antonio Medellín Fournier

## SALÓN 206

**8:30 – 9:30 hrs.**

### OCULOPLÁSTICA PEDIÁTRICA: LO BÁSICO QUE NO DEBES PASAR POR ALTO EN TU CONSULTA

- Brenda Montserrat Salinas Calderón
- Ariel Ceriotto
- Rosa Isela Rubio Lozornio
- Fabiola Angélica Orgaz González
- Guillermo Salcedo Casillas

**9:30 – 10:30 hrs.**

### BLEFAROPLASTIA. ¿QUÉ DEBO SABER?

- Fabiola Angelica Ogaz González
- Guillermo Salcedo Casillas
- Rosa Isela Rubio Lozornio
- Brenda Montserrat Salinas Calderón

## SALÓN 301

**8:30 – 9:30 hrs.**

### **SUPERFICIE OCULAR AL EXTREMO: PROCEDIMIENTOS PARA CONSIDERAR EN EL DÍA A DÍA.**

- Nallely Ramos Betancourt
- Jesús Heriberto Davila Alquisiras
- Juan Carlos Serna Ojeda
- Erick Omar Encampira Luna
- Julio Cesar Hernández Camarena

**9:30 – 10:30 hrs.**

### **MANEJO Y CUIDADOS DE LOS TRASPLANTES: ADECUADO SEGUIMIENTO DEL POSTOPERATORIO**

- Julio Cesar Hernández Camarena
- Alberto Haber Olguin
- Juan Arturo Ramírez Miranda
- Oscar Fernández Vizcaya
- Jorge Pacheco Padron

## SALÓN 302

**8:30 – 9:30 hrs.**

### **DISPOSITIVOS DE DRENAJE DE GLAUCOMA NO VALVULADOS (BAERVELDT, PAUL, CLEARPATH). INDICACIONES, TÉCNICA, Y MANEJO POSTOPERATORIO.**

- Daniela Álvarez Ascencio
- María Magdalena García Huerta
- Alejandra Hernández De Oteyza

**9:30 – 10:30 hrs.**

### **MIGS ANGULARES 360°: LO QUE TODO OFTALMÓLOGO DEBE SABER**

- Carolina Fernanda Prado Larrea
- Daniela Álvarez Ascencio
- María Magdalena García Huerta
- Alejandra Hernández De Oteyza
- Clarisa Esther Del Hierro Gutiérrez

## SALÓN 303

**8:30 – 9:30 hrs.**

### **FACOCHOP: DE LO BÁSICO A LO AVANZADO.**

- Adolfo Peña Aceves
- Julio César Moreno Nava
- Nicolás León Pérez

**9:30 – 10:30 hrs.**

### **MANEJO DE LA CATARATA PEDIÁTRICA**

- Juan Homar Páez Garza
- Sara González Godínez
- Andrea Rangel Padilla
- Héctor José Morales Garza
- José Alberto Nava García

## SALÓN 304

**8:30 – 9:30 hrs.**

### **CASOS DESAFIANTES: ¿ES INFLAMATORIO O NEOPLÁSICO?**

- Stephanie Voorduin Ramos
- Miguel Ángel Vázquez Membrillo
- Erandi González Rubio Medina
- Verónica Adriana Romero Marales

**9:30 – 10:30 hrs.**

### **NUEVOS TRATAMIENTOS PARA LA DISFUNCIÓN DE GLÁNDULAS DE MEIBOMIO: GUÍA PRÁCTICA PASO A PASO DESDE GOTAS HASTA IPL**

- Juan Arturo Ramírez Miranda
- Denise Loya García
- Juan Carlos Serna Ojeda
- Nallely Ramos Betancourt
- Karim Mohamed Noriega

## SALÓN 305

**8:30 – 9:30 hrs.**

### **EL ABC EN LA INTERPRETACIÓN DEL OCT EN LA PATOLOGÍA COROIDO-VITREO-RETINIANA, SEGUNDA EDICIÓN.**

- Fabiola Hernández Núñez
- Valentina Franco Cárdenas
- Mauricio Bayram Suverza

**9:30 – 10:30 hrs.**

### **MANEJO DE CATARATAS COMPLICADAS.**

- Sergio Enrique Ruiz Esmenjaud
- José Roberto Aguilar Beltran




XXXVIII CONGRESO MEXICANO DE OFTALMOLOGÍA

---

# TRABAJOS DE INVESTIGACIÓN

30 mayo - 3 junio 2026  
Cintermex, Monterrey N.L.



## DOMINGO 31 DE MAYO DE 2026

Salón 205 · 13:00 – 15:00 hrs.

**Coordinador: Nicolás Kahuam**

- 
- 13:00 hrs.**      **Presentación**  
Nicolás Kahuam
- 
- 13:05 hrs.**      **Estudio 'Y vs. O' de los criterios de tamizaje de retinopatía del prematuro en un hospital materno-infantil de segundo nivel**  
Diego Eduardo Aguilar García
- 
- 13:20 hrs.**      **Validación del Keratometer Keratoconus Index (KKI) en pacientes mexicanos: análisis descriptivo, comparativo y de rendimiento diagnóstico**  
Paulina Sillas Mercado
- 
- 13:35 hrs.**      **Injerto de membrana amniótica con pelaje vs sin pelaje para el cierre de agujeros maculares grandes: estudio piloto**  
Braulio Hernán Velasco Sepúlveda
- 
- 13:50 hrs.**      **Tasa de reintervención quirúrgica a 10 años en pacientes con exotropía intermitente sometidos a cirugía correctiva de estrabismo: un estudio de cohorte retrospectivo**  
Julián Navarro Saucedo
- 
- 14:05 hrs.**      **Estabilidad del grosor de la capa de fibras nerviosas por OCT en pacientes pediátricos con pars planitis**  
Luz Elena Concha del Río
- 
- 14:20 hrs.**      **Resultado refractivo tras facoemulsificación en ojos con antecedente de queratotomía radiada**  
Antonio Ponce Tecla
- 
- 14:35 hrs.**      **Valor predictivo del índice de pupila neurológica (NPI) sobre el desenlace funcional al egreso en el evento vascular cerebral agudo**  
Thamar Gómez Villegas
- 
- 14:50 hrs.**      **Resultados clínicos de la terapia fotodinámica con rosa de bengala para el tratamiento de queratitis infecciosa severa**  
María Cristina Nordmann Gomes
- 
- 15:05 hrs.**      **Mención a mejor trabajo libre**  
Nicolás Kahuam

## LUNES 1 DE JUNIO DE 2026

Salón 205 · 13:00 – 15:00 hrs.

**Coordinadora: Leire Irusteta**

- 
- 13:00 hrs.**      **Presentación**  
Leire Irusteta
- 
- 13:05 hrs.**      **Efecto ahorrador de esteroides de la azatioprina en la pars planitis crónica**  
Reinaldo Antonio Moll Auais
- 
- 13:20 hrs.**      **Diferencias en el perfil de aberración esférica ocular total entre dos grupos de lentes intraoculares monofocales estándar y monofocales plus**  
José Tonatiuh Osorio Vargas
- 
- 13:35 hrs.**      **Comparación del comportamiento de exprimibilidad de dos formulaciones multidosis sin conservadores de gotas oftálmicas**  
Liliana Hinojosa Capitán
- 
- 13:50 hrs.**      **Resultados funcionales y estructurales de fotobiomodulación en DMRE intermedia: estudio retrospectivo**  
Guadalupe Ximena Mira Lorenzo
- 
- 14:05 hrs.**      **Factores asociados a la adherencia terapéutica y calidad de vida en glaucoma primario de ángulo abierto tratado con análogos de prostaglandinas: evaluación con MMAS-8, GTCAT y GQL-15**  
Marie Ann Cosette de la Mora Hernández
- 
- 14:20 hrs.**      **El impacto de los factores sociales en la supervivencia del implante de válvula de Ahmed**  
José Carlos Álvarez Guzmán
- 
- 14:35 hrs.**      **Extracto de membrana amniótica en el tratamiento de la queratopatía neurotrófica en un modelo murino**  
Mariana Fernández Aldrete
- 
- 14:50 hrs.**      **Mención a mejor trabajo libre**  
Leire Irusteta

## MARTES 2 DE JUNIO DE 2026

Salón 205 • 13:00 – 15:00 hrs.

**Coordinadora: Nallely Ramos Betancourt**

- 
- 13:00 hrs.**      **Presentación**  
Nallely Ramos Betancourt
- 
- 13:05 hrs.**      **Nuevos implantes valvulares en glaucoma neovascular**  
Carla Sofía González Arocha
- 
- 13:20 hrs.**      **Efectividad de la aplicación de silicona tópica con fotoprotección en la evolución cicatricial tras blefaroplastía superior**  
Regina del Bosque López
- 
- 13:35 hrs.**      **Resultados a largo plazo del implante de Baerveldt en pacientes pediátricos con glaucoma refractario: cohorte con seguimiento de 3 años**  
Indumathi Krishnan Sivados
- 
- 13:50 hrs.**      **Patrones de referencia y características de adaptación de lentes de contacto en un centro terciario**  
Yolanda Macías Rodríguez
- 
- 14:05 hrs.**      **Aflibercept 8 mg frente a 2 mg: revisión sistemática y metaanálisis de ensayos clínicos aleatorizados**  
Jesús Enrique Arreola Martínez
- 
- 14:20 hrs.**      **El retinoblastoma como reflejo de la realidad cultural mexicana: análisis de desenlaces en un hospital de referencia**  
Arturo Iván Real Arellano
- 
- 14:35 hrs.**      **Utilidad del análisis de redistribución epitelial para descartar queratocono subclínico y frustrado en población latina**  
Luisa Fernanda Pérez Villarreal
- 
- 14:50 hrs.**      **Mención a mejor trabajo libre**  
Nallely Ramos Betancourt



XXXVIII CONGRESO MEXICANO DE OFTALMOLOGÍA

---

# CARTELES CIENTÍFICOS

30 mayo - 3 junio 2026  
Cintermex, Monterrey N.L.

**39**

AUTORES

**45**

CARTELES

**3**

DÍAS

Exposición: Domingo a martes • 15:00 a 19:00 hrs.

Área de Exposición Comercial

**SELECCIÓN Y PREMIACIÓN A LOS MEJORES TRABAJOS**

**Manuel Alejandro Garza León  
Agustín del Valle Penella  
Alberto Haber Olguín**

**CARTELES CIENTÍFICOS • ORDEN ALFABÉTICO POR APELLIDO**

- 01** CITORREDUCCION CON INTERFERON ALFA 2B EN CARCINOMA ESCAMOSO INVASOR A CONJUNTIVA Y PARPADO: IMPORTANCIA DE LA REFERENCIA OPORTUNA  
Autor: **Themis Gwendolyne Aguilar Arciga**
- 02** EL OJO COMO CENTINELA: REGRESION DE METASTASIS COROIDEA POR CANCER DE MAMA TRIPLE NEGATIVO TRAS AJUSTE SISTEMICO GUIADO POR HALLAZGO OFTALMOLOGICO  
Autor: **Themis Gwendolyne Aguilar Arciga**
- 03** RECUPERACION ESTRUCTURAL Y FUNCIONAL TRAS IMPLANTE DE MICROSHUNT AB-EXTERNO (MIBS) EN GLAUCOMA AVANZADO REFRACTARIO: REPORTE DE CASO  
Autor: **Diego Eduardo Aguilar García**
- 04** DISGENESIA ANGULAR SEVERA EN LACTANTE CON HIPERTENSION OCULAR: CARACTERIZANDO EL AXENFELD-RIEGER  
Autor: **Andrea Lizbeth Anaya Elizalde**
- 05** FIBROBLASTOS Y OSTEÓBLASTOS FUERA DE CONTROL, DESENMASCARANDO UN CASO DE FIBROMA OSIFICANTE ORBITARIO  
Autor: **Cinthya Escarlette Arriaga Guerra**
- 06** CARCINOMA BASOCELULAR DE PARPADO INFERIOR SIMULANDO CHALAZION: DIAGNOSTICO DIFERENCIAL Y RECONSTRUCCION PALPEBRAL CON COLGAJO DE HUGHES  
Autor: **Valeria Bates Rodríguez**
- 07** RESPUESTA DE LA PIO A LA PRUEBA DE SOBRECARGA HIDRICA ANTES Y DESPUES DE CIRUGIA MICROINVASIVA DE GLAUCOMA: ESTUDIO PROSPECTIVO COMPARATIVO ENTRE GATT Y KDB  
Autor: **César Enrique Calzada Rodríguez**

- 
- 08 EVOLUCION CLINICA DE UNA METASTASIS COROIDEA: RETOS DIAGNOSTICOS Y TERAPEUTICOS**  
Autor: [Regina Carneado Trejo](#)
- 
- 09 EL ARTE A TRAVES DE LA VISION. LA PENUMBRA DE CLAUDE MONET**  
Autor: [Juan Carlos Castañeda Ramírez](#)
- 
- 10 RESULTADOS VISUALES Y REFRACTIVOS DE LA CIRUGIA COMBINADA DE PTERIGION Y CATARATA**  
Autor: [Ximena Lilian Chávez Albor](#)
- 
- 11 ENFERMEDAD DE STARGARDT EN ADULTA JOVEN: CORRELACION MULTIMODAL, ELECTROFISIOLOGICA Y GENETICA**  
Autor: [Andrea Sarina Cistero García](#)
- 
- 12 COROIDEREMIA: LA GRAN IMITADORA DE ATROFIA GIRATA**  
Autor: [Diana Andrea Contreras Flores](#)
- 
- 13 DISFOTOPSIA NEGATIVA ASOCIADA A INCLINACION DEL LENTE INTRAOCULAR: REPORTE DE CASO**  
Autor: [Marie Ann Cosette de la Mora Hernández](#)
- 
- 14 VISION 20/20 Y MACULOPATIA POR PIT OPTICO: CUANDO OBSERVAR TAMBIEN ES UNA DECISION**  
Autor: [Kevin De La Rosa Delgado](#)
- 
- 15 ENGROSAMIENTO COROIDEO NODULAR Y PATRON EN PIEL DE LEOPARDO: UN RETO DIAGNOSTICO**  
Autor: [Katiana Flores Nucamendi](#)
- 
- 16 ¿UN OJO MAS PEQUENO... O UNA ORBITA QUE CRECIA EN SILENCIO?**  
Autor: [Daniela Mazarine García Gómez](#)
- 
- 17 CARACTERISTICAS CLINICAS E HISTOPATOLOGICAS DE LAS NEOPLASIAS ESCAMOSAS PIGMENTADAS DE LA SUPERFICIE OCULAR EN UN CENTRO DE REFERENCIA EN MEXICO**  
Autor: [Salvador Garza González](#)
- 
- 18 EL ATARDECER QUE NO OCURRIO: ¿ADALIMUMAB CAMBIANDO EL DESTINO DEL VKH?**  
Autor: [Andoni González Marín](#)
- 
- 19 LA CORNEA NO RESISTIO A LA AUTOINMUNIDAD: FALLA CATASTROFICA DE QUERATOPLASTIA PROFUNDA EN ARTRITIS REUMATOIDE QUE OBLIGO A UN SEGUNDO INJERTO**  
Autor: [Andoni González Marín](#)
- 
- 20 EL LEUCOMA NO NACIO EN LA CORNEA: ROSACEA NO CONTROLADA COMO CAUSA SILENCIOSA DE LEUCOMA CORNEAL PERMANENTE**  
Autor: [Andoni González Marín](#)
- 
- 21 MANEJO DE AGUJERO MACULAR TRAUMATICO EN PACIENTE PEDIATRICO**  
Autor: [Liliana Guerrero Marcial](#)
-

- 
- 22** LINFOMA PRIMARIO DE IRIS: RETOS DIAGNOSTICOS Y ABORDAJE MULTIDISCIPLINARIO  
Autor: [Karen Liliana Gutiérrez Verduzco](#)
- 
- 23** FONDO DE OJO VEMOS, CONOS Y BASTONES NO SABEMOS  
Autor: [Salvador Hernández Castellanos](#)
- 
- 24** LA DELGADA LINEA ENTRE LO BENIGNO Y MALIGNO: DIAGNOSTICO DIFERENCIAL DE TUMORES PIGMENTADOS DEL SEGMENTO ANTERIOR  
Autor: [Samuel Hernández Ballesteros](#)
- 
- 25** CUANDO EL EDEMA PALPEBRAL NO ES BENIGNO: SINDROME INFLAMATORIO ORBITARIO COMO MANIFESTACION INICIAL DE CARCINOMA PULMONAR  
Autor: [Jesús Lima Barrientos](#)
- 
- 26** MELANOMA COROIDEO: PINTANDO DE FORTALEZA UNA HISTORIA JOVEN. REPORTE DE CASO  
Autor: [Guillermo Lozano Obregon](#)
- 
- 27** EFECTIVIDAD DE LA QUERATOTOMIA FOTORREFRACTIVA PARA PRESBICIA (PRESBY PRK, SUPRACOR) EN PACIENTES PSEUDOFÁQUICOS ESTUDIO EN CURSO (RESULTADOS PRELIMINARES)  
Autor: [Jaime Macías Martínez](#)
- 
- 28** CORIORRETINOPATIA HEMORRAGICA EXUDATIVA PERIFERICA: LA SIMULADORA DE TUMORES COROIDEO; A PROPOSITO DE UN CASO  
Autor: [Héctor Arturo Méndez Ponce](#)
- 
- 29** CAMARA HIPERBARICA: UNA ALTERNATIVA TERAPEUTICA EN EL ENFISEMA ORBITARIO POST-VITRECTOMIA  
Autor: [Ana Paula Mendoza Gaona](#)
- 
- 30** EL OJO COMO PRIMER AVISO: RETINITIS POR CITOMEGALOVIRUS Y EL DIAGNOSTICO OPORTUNO DE INMUNODEFICIENCIA SEVERA  
Autor: [Ana Paula Mendoza Gaona](#)
- 
- 31** CUANDO EL DESGARRO ESTA ARRIBA: NEUMORRETINOPEXIA COMO PRIMERA LINEA EN DRR PRIMARIO  
Autor: [Estefanía Morales Pérez](#)
- 
- 15** ANOS EN UN CENTRO OFTALMOLOGICO DE MEXICO  
Autor: [Diego Navarro Arregui](#)
- 
- 33** VARIANTE GENETICA LOCALIZADA EN EL GEN OPA1 RESPONSABLE DE ATROFIA OPTICA DOMINANTE BILATERAL  
Autor: [José Tonatiuh Osorio Vargas](#)
- 
- 34** RESULTADO REFRACTIVO TRAS FACOEMULSIFICACION EN OJOS CON ANTECEDENTE DE QUERATOTOMIA RADIADA  
Autor: [Antonio Ponce Tecla](#)
-

- 
- 35** PARAMETROS FUNCIONALES Y ESTRUCTURALES PARA ESTABLECER PROGRESION DE DANO POR GLAUCOMA EN PACIENTES CON HEMIANOPSIAS HOMONIMAS Y GLAUCOMA  
Autor: **Ximena Ramírez Galicia**
- 
- 36** CARACTERIZACION INSTITUCIONAL DEL GLAUCOMA CONGENITO: EXPERIENCIA DE UNA UNIDAD DE REFERENCIA  
Autor: **Arturo Iván Real Arellano**
- 
- 37** LUCHANDO CONTRA EL MALIGNO  
Autor: **Ronald Rivera Sempertegui**
- 
- 38** LEUCOCORIA BILATERAL, RETINOPATIA DEL PREMATURO Y PERSISTENCIA DE LA VASCULATURA FETAL EN UN PACIENTE PEDIATRICO, CASO CLINICO  
Autor: **Alejandra Daniela Rodríguez Arellano**
- 
- 39** ANOMALIA VASCULAR ORBITARIA COMO CAUSA DE PROPTOSIS UNILATERAL SUBITA EN PACIENTE PEDIATRICO  
Autor: **Alejandra Daniela Rodríguez Arellano**
- 
- 40** LA RETINOPATIA DEL PREMATURO AGRESIVA, UNA CARRERA CONTRA EL TIEMPO. REPORTE DE UN CASO CLINICO  
Autor: **Daniel Rubio Cortés**
- 
- 41** EL GLAUCOMA EN EL SINDROME DE STURGE WEBER. SERIE DE CASOS CLINICOS  
Autor: **Daniel Rubio Cortés**
- 
- 42** NO TODO ES LO QUE PARECE; LA IMPORTANCIA DE LA ANAMNESIS Y ESTUDIOS DE IMAGEN EN TUMORES COROIDEOS  
Autor: **Ana Laura Salgado Ruiz**
- 
- 43** MANIFESTACIONES OCULARES EN FACOMATOSIS: SERIE DE CASOS POCO FRECUENTES CON ELEVADA CARGA FENOTIPICA Y POTENCIAL TUMORAL  
Autor: **María José Sarmiento González**
- 
- 44** DETECCION TEMPRANA Y RECONSTRUCCION FACIAL EN CARCINOMA BASOCELULAR PERIOcular CON COMPROMISO PALPEBRO-NASAL: REPORTE DE UN CASO CLINICO  
Autor: **Eduardo Villalobos González**  
Coautor: Diego Alvarado Herrera
- 
- 45** ENFERMEDAD DE COATS DEL ADULTO COMO SIMULADORA DE METASTASIS OCULAR: DIAGNOSTICO MULTIMODAL GUIADO POR OCT Y ANGIOGRAFIA FLUORESCENCIA  
Autor: **Óscar Eduardo Wade González**



**LUNES 1 JUNIO**  
**Salón 205 · 15:00 hrs.**

## DOCTOR VAGÓN

### CIRUGÍA AMBULATORIA DE CATARATA EN UN QUIRÓFANO MÓVIL

**Fernando Solorio Martínez** • Instituto de Oftalmología Fundación Conde de Valenciana  
**Ricardo Reyes Díaz** • Fundación Grupo México

Se presenta la experiencia de 3 años de cirugías de catarata en el primer vagón quirúrgico del tren de la salud, así como los servicios que ofrece el mismo en comunidades remotas.


**Exposición permanente en el área comercial durante el congreso**



XXXVIII CONGRESO MEXICANO DE OFTALMOLOGÍA

# PROGRAMA ACADÉMICO DE LA INDUSTRIA

30 mayo - 3 junio 2026  
Cintermex, Monterrey N.L.





## DOMINGO 31 DE MAYO DE 2026

15:00 – 19:00 hrs.

### SALÓN 202 · ALCON

#### EFICIENCIA EN CIRUGÍA DE CATARATA CON 4D PHACO

Participa:

- Itzel Monserrat Pérez Gudiño

#### EFICIENCIA EN CIRUGÍA DE RETINA CON UNITY VCS

Participa:

- Virgilio Morales Cantón

#### PRÁCTICAS CON EQUIPO UNITY VCS Y UNITY CS

### SALÓN 204 · CYAN MEDICA

#### ¿CÓMO ABORDAR CON PENTACAM EL CÁLCULO DE LIO DESDE CADA SUBESPECIALIDAD?

Coordina: **Pablo Alexis Limón Zurita**

Participan:

- Jorge Domene Hickman
- Pablo Alexis Limón Zurita
- Jorge Emmanuel Morales León
- Guillermo Salcedo Villanueva

### SALÓN EUROPA · ZEISS

#### EL FLUJO DEL TRABAJO QUIRÚRGICO EN SUS MANOS: NUEVOS EQUIPOS ARTEVO 750/850 Y MICOR

Participan:

- Nicolás León Pérez
- Luis Ávila López
- Rodrigo Arana Shaw (Perú)
- Juan Fernández de Castro (Colombia)

### SALÓN 205 · POLÍMEROS ÓPTICOS

#### STEPPER EYEWEAR, MÁS QUE UN ARMAZÓN: ADAPTACIÓN FACIAL Y VALOR CLÍNICO

Participan:

- Víctor Hugo Palacios Soto
- Elisa Martín Martínez
- Abelardo Vidaurreta Guerrero

### SALÓN 206 · SB MED

#### DOS LENTES, UNA SOLA UNIDAD BINOCULAR VISUAL: ARTIS SYMBIOSE

Participa:

- Jairo Hoyos (España)



## LUNES 1 DE JUNIO DE 2026

DESAYUNO • 7:00 – 8:15 hrs.

### SALÓN 103 – 104 • OFTÁLMICA INTERNACIONAL

#### LA OBSTRUCCIÓN DE LA VÍA LAGRIMAL ALTA Y EL MANEJO DE OJOS LLOROSOS

Participan:

- Caroline Guerrero de Ferran
- Ángel Nava Castañeda

### SALÓN 109 – 110 • IOSA HEALTH

#### ABORDAJE MULTIDISCIPLINARIO DEL ESTRÉS OXIDATIVO DE RETINA: CIENCIA BÁSICA, MICROBIOTA Y RESULTADOS CLÍNICOS

Coordina: Jorge Jans Fromow Guerra

Participan:

- Jorge Jans Fromow Guerra
- Guillermo Salcedo Villanueva
- Jim Stringham

15:00 – 19:00 hrs.

### SALÓN 202 • ALCON

#### EFICIENCIA DE UN PRO-FESIONAL DE LA VISIÓN

Participa:

- Iván Ossma Gómez

#### PRÁCTICAS CON EQUIPO UNITY VCS Y UNITY CS

### SALÓN PLENARIO • LABORATORIOS SOPHIA

#### DE LA EXPERTISE DEL ESPECIALISTA A LA EXPERIENCIA DEL PACIENTE

Participan:

- Carlos Restrepo Peláez (Colombia)
- Julia Cristina Pacheco del Valle
- Jesús Heriberto Dávila Alquisiras

## SALÓN EUROPA · LABORATORIOS GRIN

### LA NUEVA JUGADA DE GRIN EN EL MUNDO DE LA VISIÓN – CONVERSACIÓN ENTRE EXPERTOS

Participan:

- Juan Carlos Serna Ojeda
- Rafael Vázquez Rojas
- Futbolista veterano

## SALÓN 204 · RCOL

### LA CIRUGÍA REFRACTIVA DEL MAÑANA ES HOY: DE LO CONVENCIONAL A LO MODERNO

Participan:

- Oscar Fernández Vizcaya – Ventajas y experiencia refractiva a dos años de la nueva era en cirugía lenticular con CLEAR
- Arturo Chayet Berdowsky – FemtoLASIK: 25 años después
- Roberto Varela Gress – Optimización de la visión intermedia en pacientes presbitas
- Nicolás Kahuam López – Cirugía personalizada con el láser excimer Schwind AMARIS
- Luis Izquierdo Jr. (Perú) – Tratamiento de la presbicia con el láser excimer Schwind AMARIS
- Jaime Alfredo Ruíz Montenegro – Ventajas y versatilidad del láser de femtosegundos Ziemer LDV Z8

## MARTES 2 DE JUNIO DE 2026

DESAYUNO • 7:00 – 8:15 hrs.

### SALÓN EUROPA • FB EYE

#### DIAGNÓSTICO AUTOMATIZADO, OCT DE ALTA RESOLUCIÓN Y FOTOBIMODULACIÓN PARA DMRE SECA

Participan:

- Reyna Itzel Gamiochipi Angel
- Guadalupe Ximena Mira Lorenzo
- Juan Manuel Jiménez Sierra
- Rodrigo Lechuga Pereanta

### SALÓN 109 – 110 • LABORATORIOS GRIN

#### TALLER DE ABORDAJE INTEGRAL DE OJO SECO: DE LAS GUÍAS A LA PRÁCTICA (DEWS III)

Participa:

- Linda Nasser Nasser

15:00 – 19:00 hrs.

### SALÓN 202 • ALCON

#### LA SUPERFICIE OCULAR, UN DETERMINANTE EN EL ÉXITO DE LA CIRUGÍA DE CATARATA

Participa:

- Claudia Palacio Pastrana

#### PRÁCTICAS CON EQUIPO UNITY VCS Y UNITY CS

*Cupo sujeto a disponibilidad*

### SALÓN 204 • CYAN MEDICA

#### TENDENCIAS TECNOLÓGICAS EN DIAGNÓSTICO Y TRATAMIENTO: CONTROL DE MIOPIA, IMAGENOLÓGÍA EN RETINA Y TRATAMIENTO EN GLAUCOMA

Coordina: **Jorge Jans Fromow Guerra**

Participan:

- Jorge Jans Fromow Guerra
- Iñaki Pulpillo Alcoceba
- Francisco Ortega San

### SALÓN EUROPA • MEXAR PHARMA

#### NUEVAS FRONTERAS EN EL TRATAMIENTO DE OJO SECO

Participa:

- Jorge Rendón Félix

## **SALÓN OCEANÍA / ANTÁRTIDA · ROCHE**

### **MÁS ALLÁ DE LA EXTENSIÓN: CONTROL SOSTENIDO DE LA ENFERMEDAD Y ESTABILIDAD VASCULAR CON INHIBICIÓN DUAL ANG-2/VEGF**

Participa:

- Juan Abel Ramírez Estudillo

## **SALÓN 205 · ARFAMEX**

### **OJO SECO: DIAGNÓSTICO Y TRATAMIENTO**

Participan:

- Juan Carlos Serna Ojeda
- Francisco Sánchez León

### **LO MÁS ACTUAL EN LENTES FÁQUICOS EVO VISIAN ICL**

Participan:

- Julio César Riestra Rodríguez
- Julio César Moreno Nava
- Ricardo Acosta González
- Kristian Alfonso Vázquez Romo
- Carlos Enrique de la Torre González

### **SESIÓN DE TECNOLOGÍAS ARFAMEX**

Participa:

- Arturo Rodríguez Lizárraga



XXXVIII CONGRESO MEXICANO DE OFTALMOLOGÍA

# CURSOS PARA TÉCNICOS Y ASISTENTES

Salón 201

30 mayo - 3 junio 2026  
Cintermex, Monterrey N.L.

## Acerca del Curso

El XVI Curso para Técnicos y Asistentes en Oftalmología se realiza en el marco del XXXVIII Congreso Mexicano de Oftalmología, reuniendo a los profesionales paramédicos y técnicos oftálmicos para una actualización integral en fundamentos anatómicos, exploración, patología, equipos modernos y responsabilidades profesionales. El curso se desarrolla durante tres días con sesiones matutinas y vespertinas, en sede conjunta con el congreso en CINTERMEX, Monterrey.

### David Lozano Rechy

Presidente · Sociedad Mexicana de Oftalmología, Colegio Nacional

### Ricardo Trigo Lara

Coordinador · Comité de Actividades Científicas y Académicas

### Alejandro Dalma Kende

Coordinador del Curso

## Programa Académico

Dom 31 May

**Domingo 31 de Mayo**

### Sesión Matutina

9:00 – 13:00 h

9:00 – 9:15	<b>Bienvenida y presentación del Curso</b>	Alejandro Dalma Kende
9:15 – 10:15	<b>Anatomía y fisiología básica</b> <ul style="list-style-type: none"> <li>Anatomía y fisiología del globo ocular</li> <li>Anatomía de la órbita y sus relaciones craneales</li> <li>Vías visuales: anatomía, fisiología y sus implicaciones clínicas</li> </ul>	Alejandro Dalma Kende
10:15 – 11:45	<b>Refracción</b> <ul style="list-style-type: none"> <li>Agudeza y capacidad: su determinación</li> <li>Snellen, Agudeza LogMAR</li> <li>Principales defectos refractivos: miopía, hipermetropía, astigmatismo y presbicia</li> <li>Bases de la refracción: Donders, retinoscopia y autorrefractores</li> <li>Lentes de contacto (rígidos, blandos y esclerales)</li> <li>Prescripción final. Consideraciones personales</li> </ul>	Alejandro Dalma Kende
11:45 – 12:00	<i>Preguntas y receso</i>	
12:00 – 12:30	<b>Estrabismo</b> <ul style="list-style-type: none"> <li>Endotropía (esotropía)</li> <li>Exotropía</li> <li>Forias</li> </ul>	María Estela Arroyo Yllanes
12:30 – 13:00	<b>Retinopatía del prematuro</b>	María Ana Martínez Castellanos

**Sesión Vespertina**

15:00 – 17:00 h

<p>15:00 – 15:30</p>	<p><b>Examen externo y uso de la lámpara de hendidura</b></p> <ul style="list-style-type: none"> <li>• Habitus exterior</li> <li>• Lámpara de hendidura: sus partes y empleo</li> <li>• Valoración del segmento anterior</li> <li>• Lentes y técnicas para el examen del segmento posterior con la lámpara de hendidura</li> </ul>	<p><b>Rafael Vázquez Rojas</b></p>
<p>15:30 – 16:00</p>	<p><b>Glaucoma</b></p> <ul style="list-style-type: none"> <li>• Presión intraocular (PIO): su importancia</li> <li>• Campos visuales y OCT</li> </ul>	<p><b>Lulu Gurría Quintana</b></p>
<p>16:00 – 17:00</p>	<p><b>Técnicas, exploración e imagen del segmento posterior</b></p> <ul style="list-style-type: none"> <li>• Bases y técnicas de la Fluoroangiografía y OCT</li> <li>• Uso de la angiografía con verde de indocianina</li> <li>• Conceptos generales</li> <li>• Su uso en segmento anterior</li> <li>• Empleo en retina y vítreo</li> </ul>	<p><b>José Gerardo García Aguirre</b></p>

Lun 1 Jun

Lunes 1 de Junio

Sesión Matutina

9:00 – 13:00 h

9:00 – 9:30	<b>Párpados y Órbita</b> <ul style="list-style-type: none"> <li>• Ptosis</li> <li>• Blefarocalasis</li> <li>• Infecciones: orzuelos vs. chalazión</li> <li>• Exoftalmía endócrina</li> </ul>	Ariel Ceriotto García
9:30 – 10:00	<b>Córnea</b> <ul style="list-style-type: none"> <li>• Queratocono</li> <li>• Abrasiones y heridas</li> <li>• Revisión de casos ilustrativos</li> <li>• Ojo seco</li> </ul>	Juan Arturo Ramírez Miranda
10:00 – 11:00	<b>Segmento anterior</b> <ul style="list-style-type: none"> <li>• Iris</li> <li>• Rubeosis</li> <li>• Cristalino</li> </ul>	Eduardo Chávez Mondragón
11:00 – 11:30	<b>Problemas comunes de retina</b> <ul style="list-style-type: none"> <li>• Desprendimiento de retina</li> <li>• Cuerpos flotantes</li> <li>• Maculopatías</li> </ul>	Adriana Gómez Céspedes
11:30 – 11:45	<i>Receso</i>	
11:45 – 12:15	<b>Uveítis</b> <ul style="list-style-type: none"> <li>• Enfermedades congénitas</li> <li>• Otras enfermedades</li> </ul>	Rashel Cheja
12:15 – 13:00	<b>Trauma</b>	Grecia Ortiz Ramírez

Sesión Vespertina

15:00 – 17:00 h

15:00 – 17:00	<b>Equipos quirúrgicos modernos en oftalmología</b> <ul style="list-style-type: none"> <li>• Láseres: definición, variedades y empleo</li> <li>• Equipos de cirugía de catarata</li> <li>• Equipos de cirugía de retina y vítreo</li> </ul>	
---------------	---	--

Mar 2 Jun

## Martes 2 de Junio – Miscelánea Oftálmica

Sesión Matutina

9:00 – 13:00 h

9:00 – 9:30	<b>Urgencias en Oftalmología</b> <ul style="list-style-type: none"> <li>• Descripción y papel del técnico</li> </ul>	José Dalma Weiszhausz
9:30 – 10:30	<b>Instrumentación y asistencia quirúrgica</b> <ul style="list-style-type: none"> <li>• Ceremonial de vestimenta y preparación quirúrgica</li> <li>• Nomenclatura del instrumental básico</li> <li>• Equipos de cirugía de retina y vítreo</li> <li>• Ética en el quirófano</li> <li>• Manejo pre y postquirúrgico de los pacientes</li> </ul>	Alondra Monserrat Carranza
10:30 – 11:15	<b>Cirugía ambulatoria y cirugía en el consultorio</b> <ul style="list-style-type: none"> <li>• Cirugía menor</li> <li>• Inyecciones intravítreas</li> </ul>	José Dalma Weiszhausz
11:15 – 11:30	<i>Receso</i>	
11:30 – 12:15	<b>Obligaciones</b> <ul style="list-style-type: none"> <li>• Obligaciones y responsabilidades fiscales de una práctica médica</li> </ul>	Elizabeth Camacho Camacho
12:15 – 13:00	<b>Sueños Jarocho</b> <ul style="list-style-type: none"> <li>• Teléfono, recepción, conducción y final de la consulta oftalmológica</li> <li>• Historia clínica adecuada (electrónica)</li> <li>• Hacer y no hacer del personal paramédico</li> <li>• Documentación adecuada. Consentimientos</li> <li>• Reportes de estudios e intervenciones</li> </ul>	Alejandro Dalma Kende
13:00	<b>Fin de Curso y Clausura</b>	

# Quiénes hacen posible esta mirada al futuro





"VERITATIS LUX OCULO INSERVIENS"

# GRACIAS POR ACOMPAÑARNOS

Nos vemos en el XXXIX Congreso Mexicano de Oftalmología

**SOCIEDAD MEXICANA DE OFTALMOLOGÍA · COLEGIO NACIONAL**

Boston 99 · Col. Nochebuena · Alc. Benito Juárez · 03720 · Ciudad de México

smo.org.mx · smoodin.org.mx · comunicacion@smo.org.mx

Promoviendo la excelencia en la oftalmología mexicana desde 1893

© 2026 Sociedad Mexicana de Oftalmología, Colegio Nacional A.C. · Todos los derechos reservados

